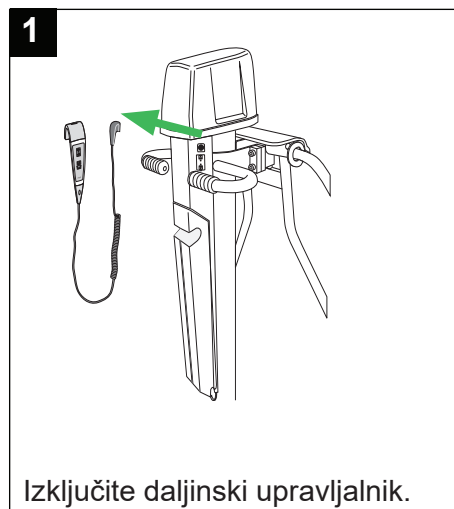


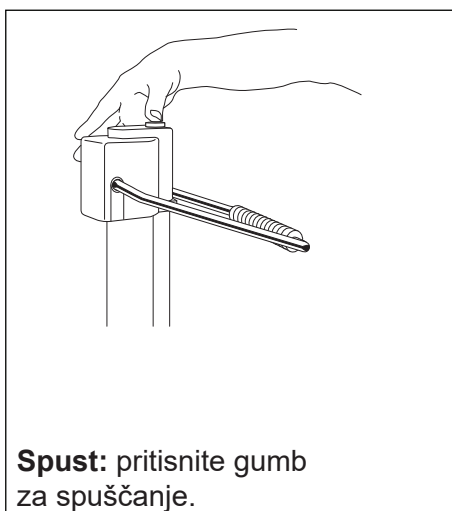
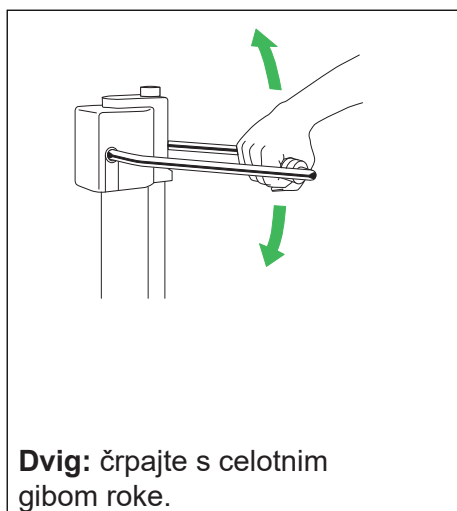
Zasilna zaustavitev



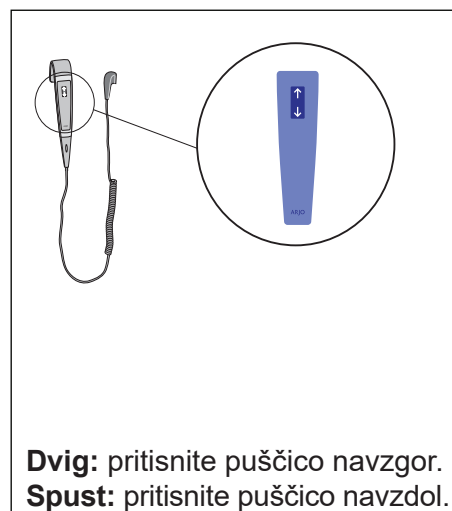
Zasilna funkcija high in low



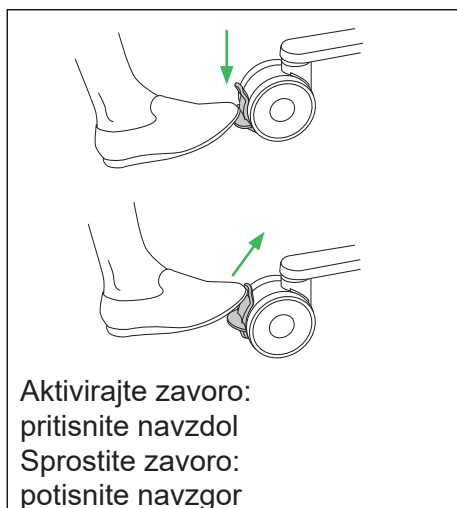
Ročno dviganje in spuščanje



Električno dvigovanje in spuščanje



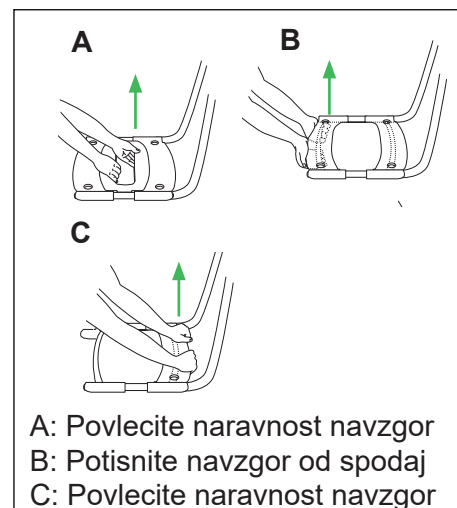
Zavore



Opora za roko in naslonjalo

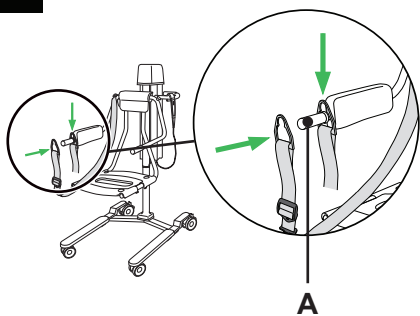


Odstranitev sedeža



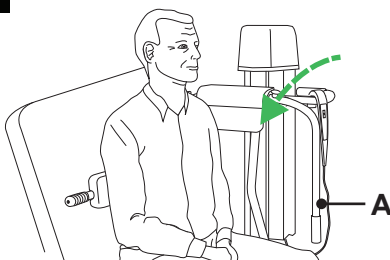
Pritrjevanje varnostnega pasu

1



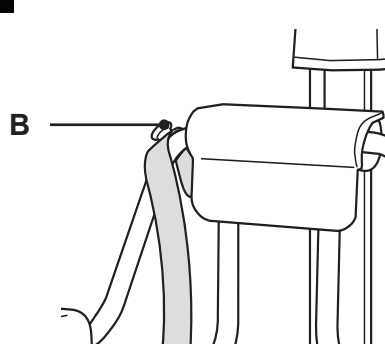
Pripnite varnostni pas na transportno ročico (A). Pritisnite navzdol, da ga zaklenete.

2



Zložite oporo za roko (A). Namestite oskrbovanca. Spustite oporo za roko (A).

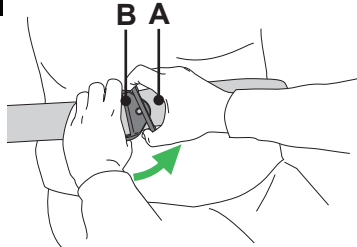
3



Postavite varnostni pas pred oskrbovanca in ga pripnite na zaklep (B).

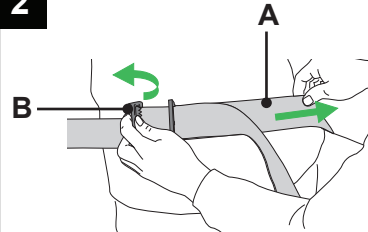
Prilagodite varnostni pas.

1



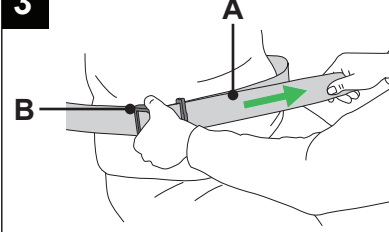
Povlecite zapenjalni zaponki (A) in (B) narazen, tako da manjšo zaponko (A) obrnete rahlo navzgor.

2



Zrahljajte varnostni pas: povlecite notranji pas (A) ob strani in hkrati dvignite večjo zapenjalno zaponko (B).

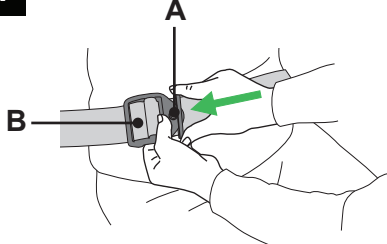
3



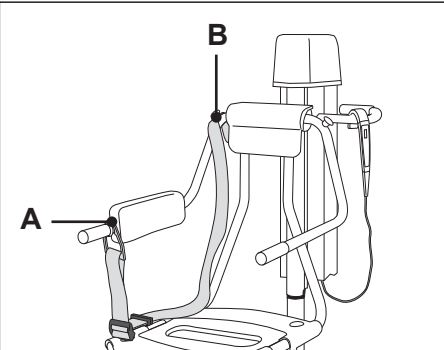
Zategnite varnostni pas: povlecite zunanji pas (A) ob strani in hkrati držite večjo zapenjalno zaponko (B).

Odstranitev varnostnega pasu

4



Zaklenite zapenjalni zaponki, tako da manjšo zapenjalno zaponko (A) vstavite v večjo zapenjalno zaponko (B).



Sprostite varnostni pas in odstranite enega od koncev s katere koli transportne ročice (A) ali zaklepa (B).