



Sara 3000

På-/nullstill-knapp



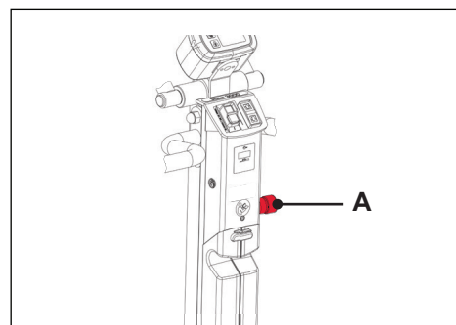
Trykk på på-knappen (A) for å nullstille hvis overbelastningsvernet er utløst.

Av-knapp



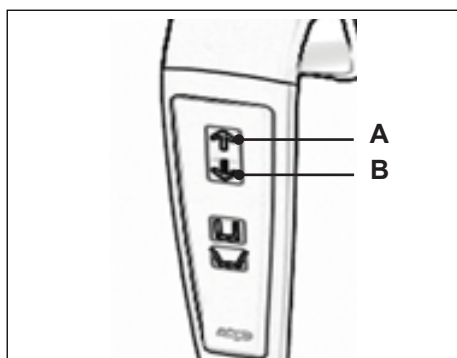
Trykk for å slå av (A).

Nødstoppknapp

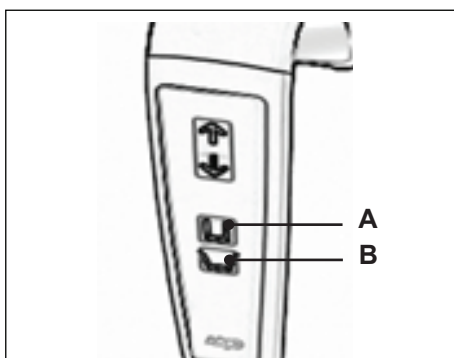


Nødstoppknapp (A).
Nullstill ved å dreie til den spretter ut.

Håndkontroll



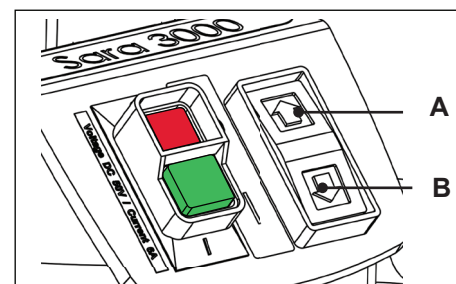
Trykk på oppoverpilen (A) for å heve.
Trykk på nedoverpilen (B) for å senke.



Trykk på (A) for å åpne bena på understellet.

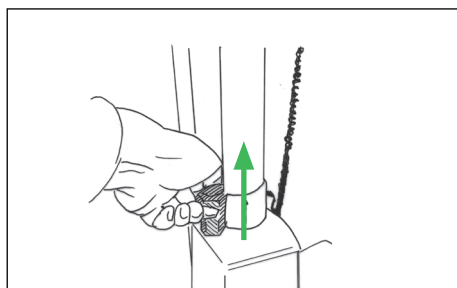
Trykk på (B) for å lukke bena på understellet.

Kontrollbryter



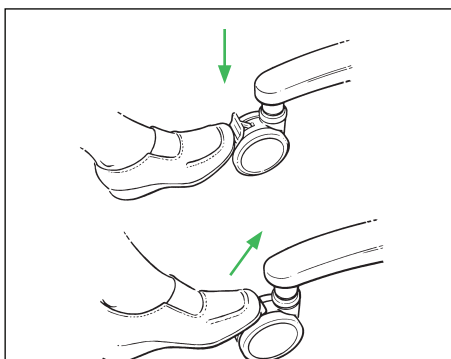
Trykk på oppoverpilen (A) for å heve.
Trykk på nedoverpilen (B) for å senke.

Nødsenking



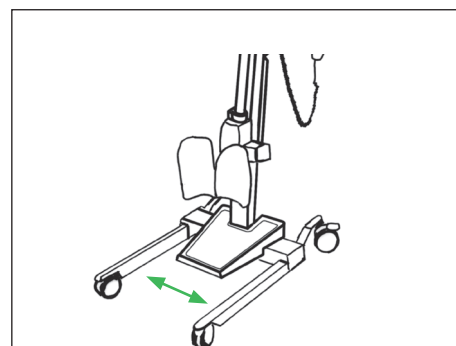
Trekk glidebryteren oppover til beboerens vekt gjør at masten senkes sakte.

Bremser



Sette på bremsen: trykk ned.
Frigjøre bremsen: skyv opp.

Stillbare ben



Trykk på knappene på håndkontrollen for å åpne/lukke bena.