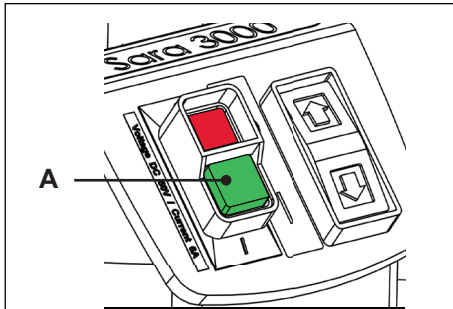



Sara 3000

Aan-/resetknop



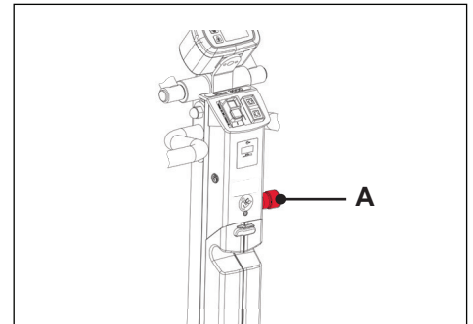
Indrukken om in te schakelen (A) of om te resetten wanneer de overbelastingsekering is geactiveerd.

Uit-knop



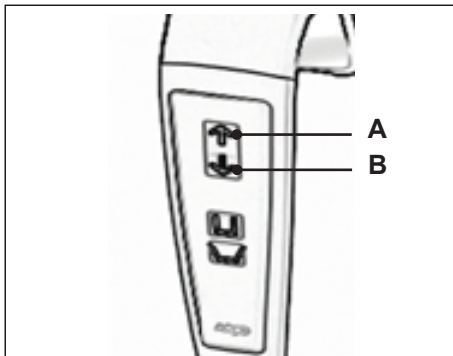
Indrukken om uit te schakelen (A).

Noodstopknop

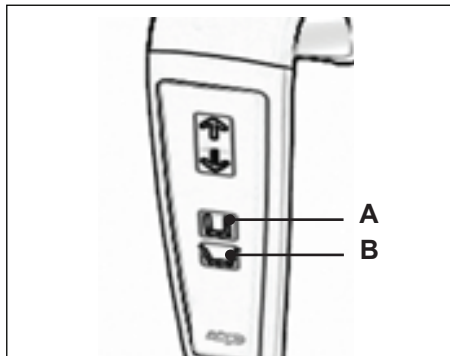


Noodstopknop (A).
Resetten door te draaien tot de knop naar buiten springt.

Afstandsbediening




Pijl-omhoog (A) indrukken om omhoog te brengen.
Pijl-omlaag (B) indrukken om omlaag te brengen.



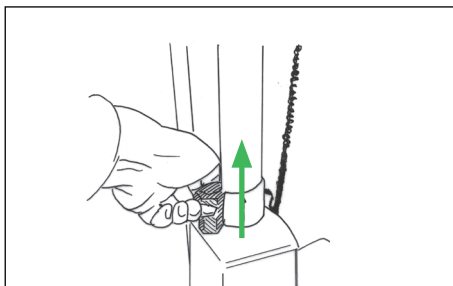
(A) indrukken om poten van onderstel te openen.
(B) indrukken om poten van onderstel te sluiten.

Bedieningspaneel op de mast



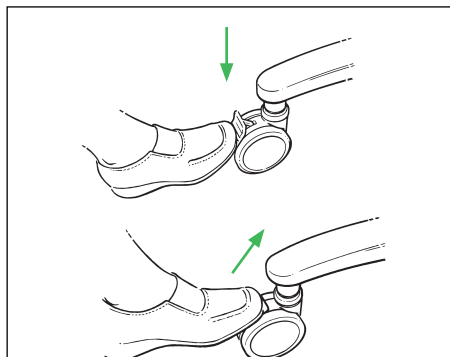
Pijl-omhoog (A) indrukken om omhoog te brengen.
Pijl-omlaag (B) indrukken om omlaag te brengen.

Noodstopdaling



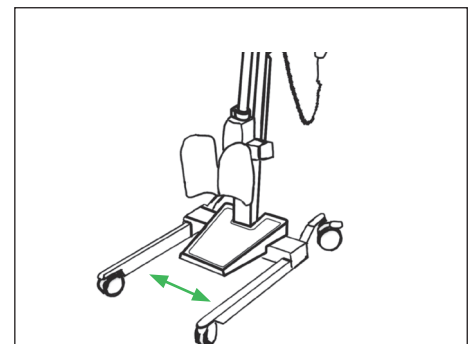
Trek de schuifregelaar omhoog tot de mast door het eigen gewicht van de zorgvrager langzaam omlaaggaat.

Remmen



Rem activeren: omlaag drukken.
Rem ontgrendelen: omhoog drukken.

Verstelbare poten



Knoppen op afstandsbediening indrukken om de poten te openen/sluiten.