



# Sara 3000

## Hlavní spínač/tlačítko reset



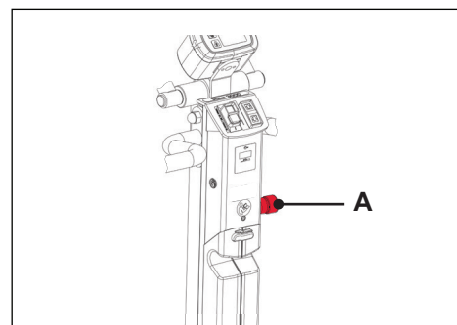
Stiskněte pro zapnutí (A) nebo resetování při aktivaci pojistky přetížení.

## Hlavní vypínač



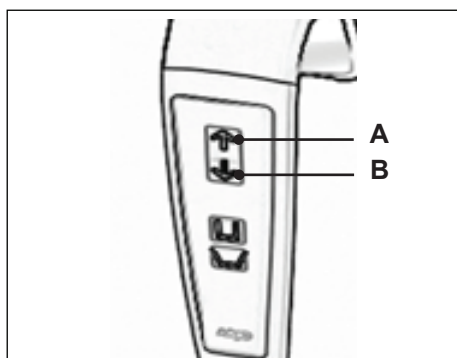
Stiskněte pro vypnutí (A).

## Tlačítko nouzového zastavení



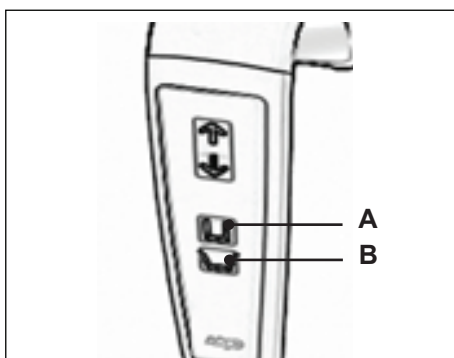
Tlačítko nouzového zastavení (A). Pro resetování otáčejte tlačítko, dokud se nevysune.

## Ruční ovladač



Stiskněte šipku nahoru (A) pro zvednutí.

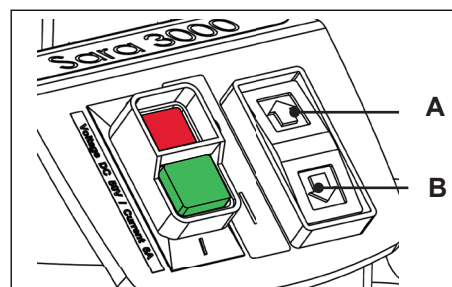
Stiskněte šipku dolů (B) pro spuštění.



Stiskněte (A) pro rozevření noh podvozku.

Stiskněte (B) pro zavření noh podvozku.

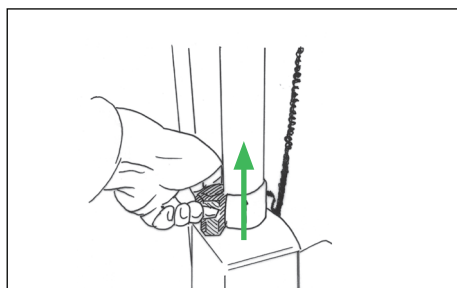
## Duální ovládací spínač



Stiskněte šipku nahoru (A) pro zvednutí.

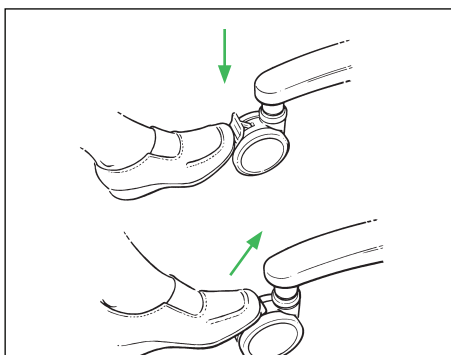
Stiskněte šipku dolů (B) pro spuštění.

## Přednostní spouštění



Posuvný spínač posouvejte nahoru, dokud se sloupek nezačne pomalu spouštět vlastní vahou pacienta/klienta.

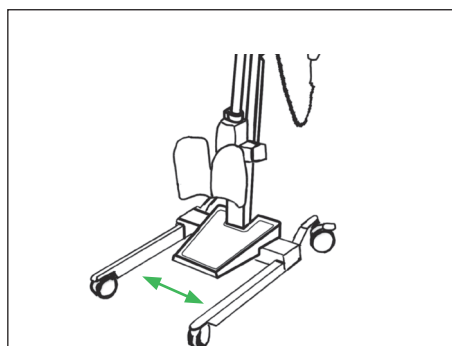
## Brzdy



Zabrzďte kolečka: stiskněte dolů.

Odbrzďte kolečka: zatlačte nahoru.

## Nastavitelné nohy



Stiskněte tlačítka na ručním ovladači pro rozevření/zavření noh.