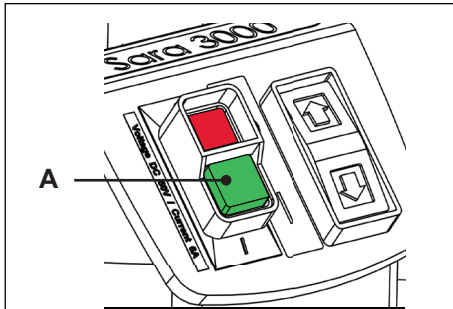



# Sara 3000

## Tænd-/reset-knap



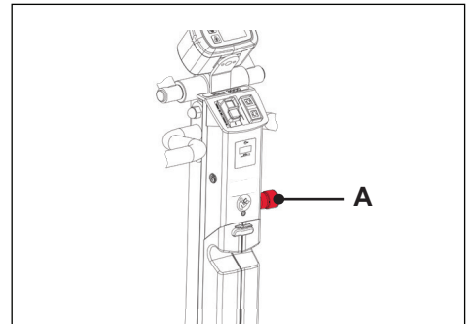
Tryk for at tænde (A) eller nulstille, hvis overbelastningssikringen udløses.

## Sluk-knap



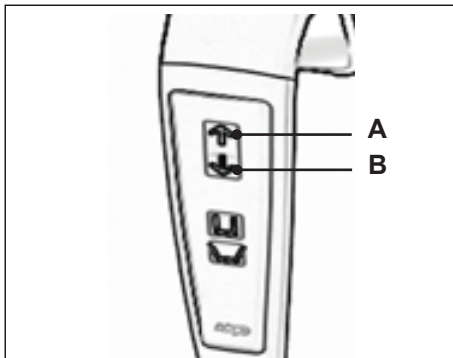
Tryk for at slukke (A).

## Nødstop-knap

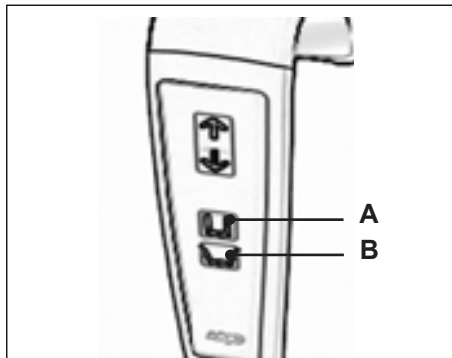


Nødstop-knap (A).  
Nulstil ved at dreje, indtil den springer ud.

## Håndbetjening




Tryk på pil-op (A) for at hæve.  
Tryk på pil-ned (B) for at sænke.



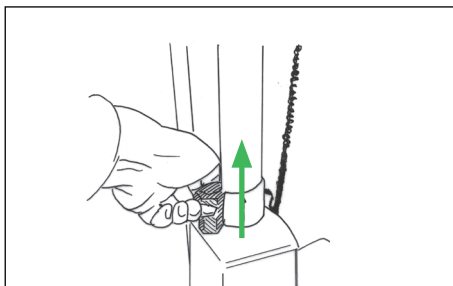
Tryk på (A) for at åbne stellet ben.  
Tryk på (B) for at lukke stellet ben sammen.

## Dobbelt kontrolpanel



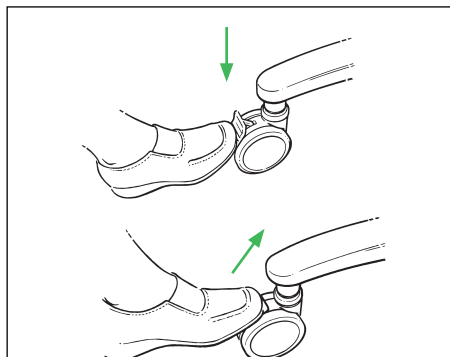
Tryk på pil-op (A) for at hæve.  
Tryk på pil-ned (B) for at sænke.

## Nødsænk-knap



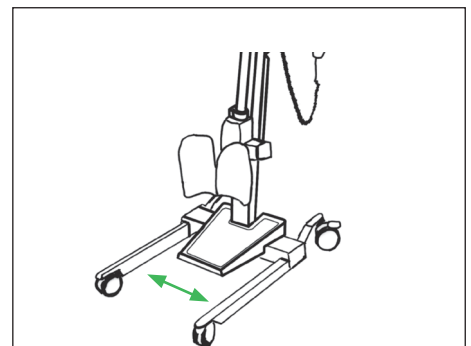
Træk skyderen opad, indtil plejemodtagerens egen vægt gør det muligt for masten at sænke sig langsomt.

## Bremser



Aktivér bremsen: tryk ned.  
Deaktivér bremsen: skub op.

## Justerbare understelsben



Tryk på knapperne på håndbetjeningen for at åbne/lukke benene.