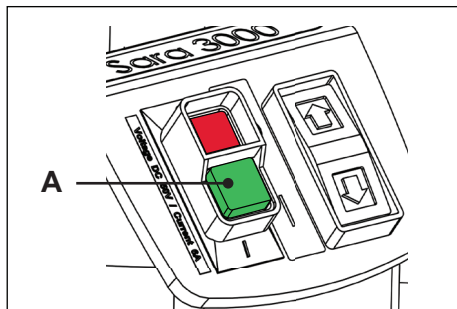



Sara 3000

電源オン / リセットボタン



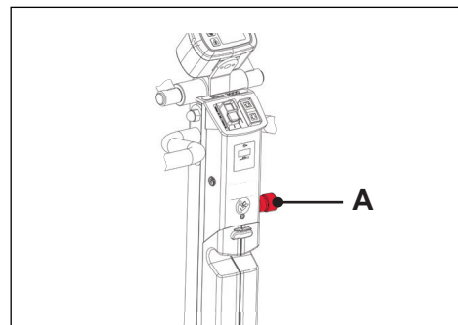
押して(A)の電源をオンにするか、過負荷ヒューズがトリガーされた場合はリセットします。

電源オフボタン



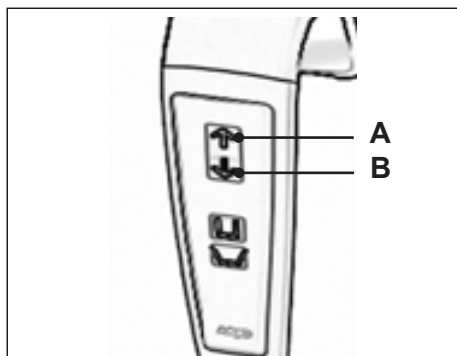
押して(A)の電源をオフにします。

緊急停止ボタン

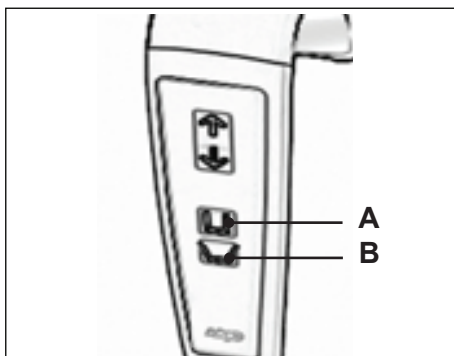


非常停止ボタン(A)。飛び出すまで回して、リセットします。

ハンドコントロール




上矢印(A)を押して上げます。
下矢印(B)を押して下げます。



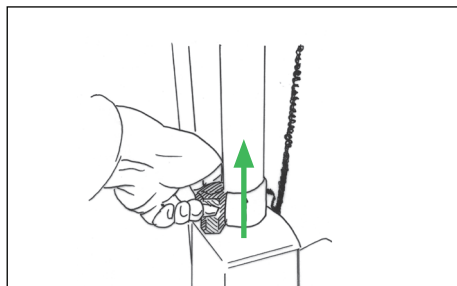
(A)を押して、シャーシ脚部を開きます。
(B)を押して、シャーシ脚部を閉じます。

デュアルコントロールスイッチ



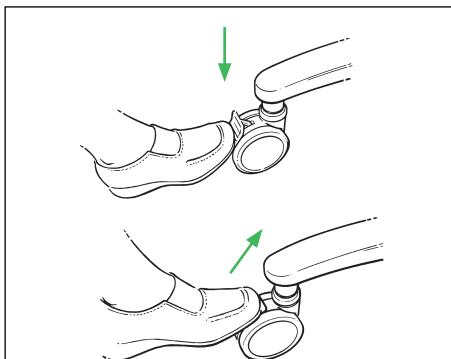
上矢印(A)を押して上げます。
下矢印(B)を押して下げます。

下降オーバーライド



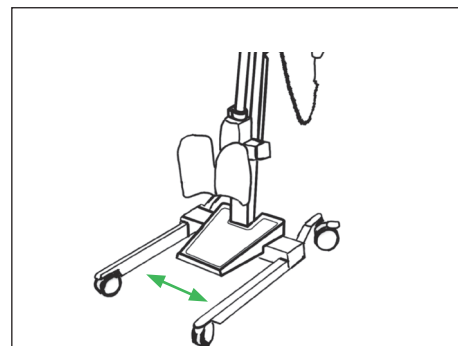
要介護者の自重でマストがゆっくりと下がるまで、スライドコントロールを上引きします。

ブレーキ



ブレーキをかける：押し下げます。
ブレーキを解除する：押し上げます。

調整型の脚



ハンドコントロールのボタンを押して、脚部を開閉します。