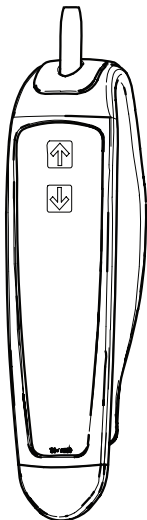


Maxi Sky 440



Pilot

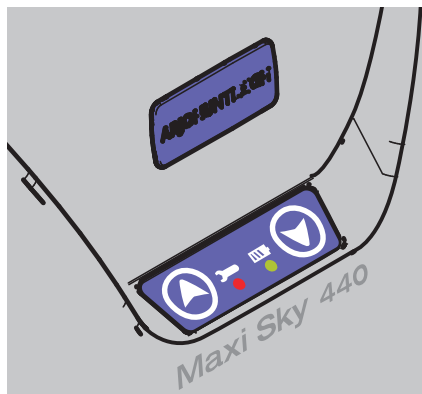


Przycisk „w górę”



Przycisk „w dół”

Panel sterowania



Przyciski góra dół

Przyciski góra i dół są używane, aby zakończyć przeniesienie, jeśli pojawi się problem z pilotem podczas użytkowania.



Wymagana konserwacja — czerwona lampka

Miganie (bez dźwięku) — wymagane serwisowanie przez lokalnego przedstawiciela.

Światło ciągłe (bez dźwięku) — minął termin konserwacji.
Zaprzestać używania podnośnika i skontaktować się z lokalnym przedstawicielem w sprawie serwisowania.



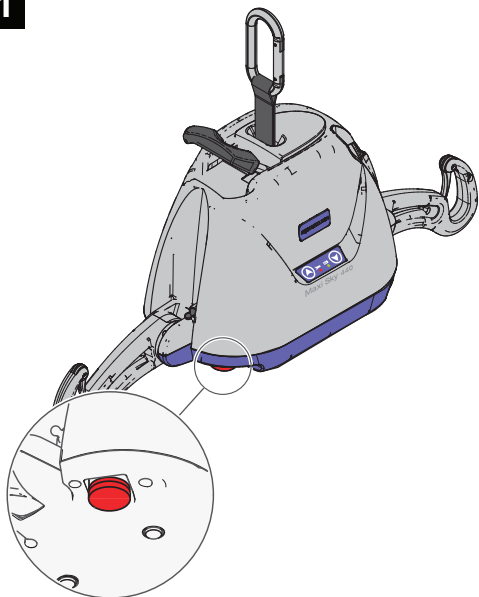
Poziom naładowania akumulatora — żółta lampka

Miganie — trwa ładowanie akumulatorów.

Światło ciągłe — ładowanie wykonane, akumulatory naładowane.

Wyłączenie awaryjne

1



Operator może wyłączyć zasilanie elektryczne w dowolnym czasie, naciskając czerwony przycisk awaryjny w kształcie grzybka znajdujący się pod podnośnikiem.


Przycisk ten jest resetowany po obróceniu go zgodnie z ruchem wskazówek zegara w kierunku wskazywanym przez strzałki.

Początkujący użytkownicy powinni przećwiczyć ten manewr przed zastosowaniem podnośnika do przeniesienia pacjenta.

Hamulec awaryjny

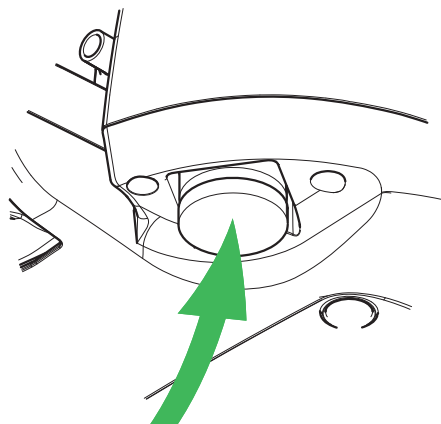
Hamulec awaryjny jest dodatkowym elementem, który automatycznie zabezpiecza pacjenta przed upadkiem podczas nieoczekiwanego zdarzenia związanego z awarią przekładni lub silnika.

Hamulec awaryjny przeznaczony jest do jednokrotnego włączenia i dlatego można go użyć tylko raz. Należy wezwać przedstawiciela firmy Arjo w celu wymiany urządzenia. Mechanizm awaryjnego obniżania nie może być użyty, jeśli został włączony awaryjny hamulec.



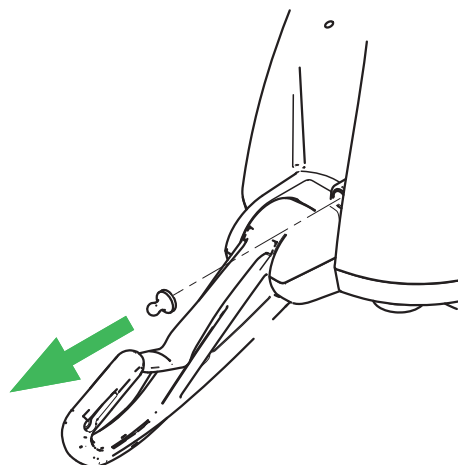
Obniżanie awaryjne

1



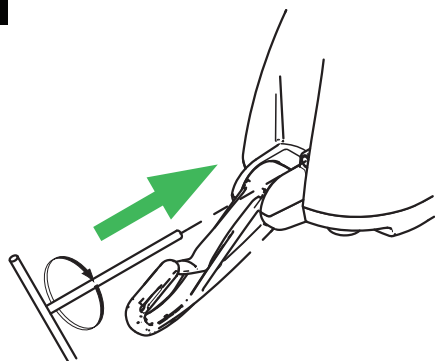
Nacisnąć czerwony przycisk wyłącznika awaryjnego znajdujący się pod podnośnikiem. Przesunąć podnośnik z pacjentem nad łóżko lub wózek inwalidzki.

2



Zdjąć czarną plastikową zatyczkę umieszczoną z boku podnośnika.

3



Wprowadzić specjalne narzędzie w otwór. Aby obniżyć pacjenta obrócić narzędzie zgodnie z ruchem wskazówek zegara. Obrót narzędzia powoduje bezpośrednio obrót silnika tak, że za każdym obrotem pacjent zostaje nieco obniżony.

Po bezpiecznym obniżeniu pacjenta na łóżko lub wózek inwalidzki należy wyjąć narzędzie z podnośnika. Wezwać wykwalifikowanego technika, który wykona przegląd podnośnika.

