

Maxi Sky 440

Μεταφορά ασθενούς



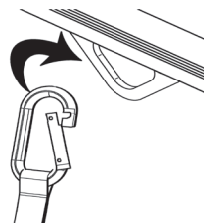
1



Τοποθετήστε τον αναρτήρα γύρω από τον ασθενή. Εάν ο αναρτήρας διαθέτει στήριξη κεφαλής, βεβαιωθείτε ότι εκτείνεται πάνω από την κεφαλή του ασθενούς.

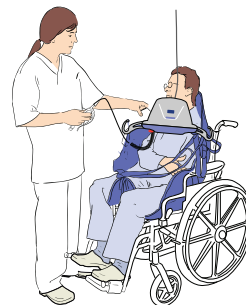
2

Για να ξετυλίξετε τον ιμάντα, πιέστε το πλήκτρο ΚΑΤΩ στο χειριστήριο ελέγχου κρατώντας ταυτόχρονα τον ιμάντα με το άλλο χέρι.



Προσαρτήστε το άγκιστρο με ελατήριο επαναφοράς στο τροχήλατο φορείο και κατόπιν μετακινήστε τον ανυψωτήρα επάνω από τον ασθενή.

3



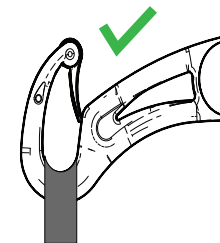
Χαμηλώστε τον ανυψωτήρα κάτω από το πιγούνι και ξετυλίξτε τα στηρίγματα. Όταν ο ασθενής βρίσκεται σε ύπτια θέση, χαμηλώστε τον ανυψωτήρα κοντά στο στήθος, ξετυλίξτε τα στηρίγματα και κατόπιν συνδέστε τους ιμάντες.

4

Για να συνδέσετε τον αναρτήρα, εισαγάγετε τον βρόχο του ιμάντα στο στήριγμα και τραβήξτε απαλά τον ιμάντα.

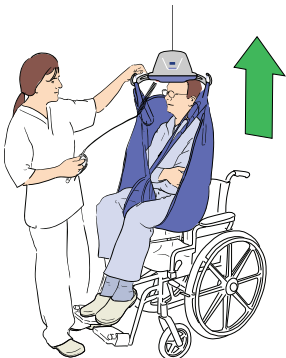
5

Αναρτήρας με βρόγχους



Βεβαιωθείτε ότι η ασφάλεια είναι κλειστή.

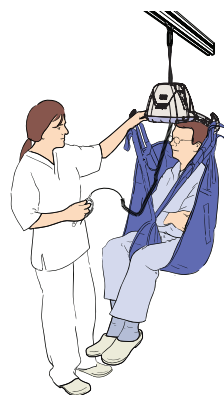
6



Για να ανυψώσετε τον ασθενή, πατήστε το πλήκτρο ΕΠΑΝΩ στο χειριστήριο ελέγχου. Ανυψώστε μέχρι οι γλουτοί του ασθενούς να απομακρυνθούν από τα στηρίγματα χεριών του αναπηρικού αμαξιδίου, το επάνω μέρος της μπανιέρας ή την κλίνη πριν από τη μετακίνηση του ασθενούς.

Καθοδηγήστε τα πόδια του ασθενούς για να αποφύγουν τυχόν εμπόδια.

7



Μετακινήστε τον ασθενή.

8

Όταν ο ασθενής βρίσκεται επάνω από το επιθυμητό σημείο μεταφοράς και έτοιμος να χαμηλώσει, πατήστε το πλήκτρο ΚΑΤΩ.

9

Μόλις ο ασθενής κάθεεται σωστά, αφαιρέστε τους ιμάντες και αποσυνδέστε τον αναρτήρα από τον ανυψωτήρα.

Απαγκιστρώστε τον ανυψωτήρα από το τροχήλατο φορείο.