

Maxi Twin

Ruční ovladač



Zvedání



Spouštění



Sklopená poloha



Sedící poloha

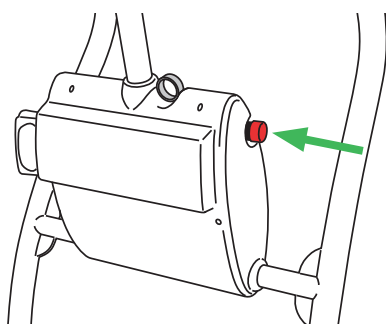


Zavření noh podvozku



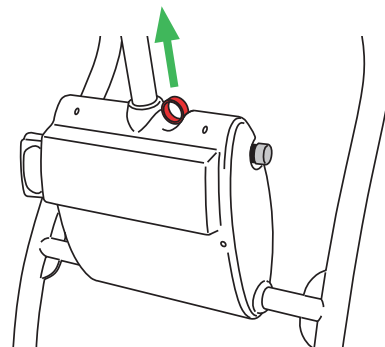
Rozevření noh podvozku

Nouzové zastavení



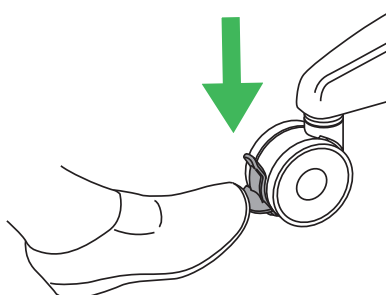
Stiskněte tlačítko na straně krytu pohonu.

Nouzové spouštění

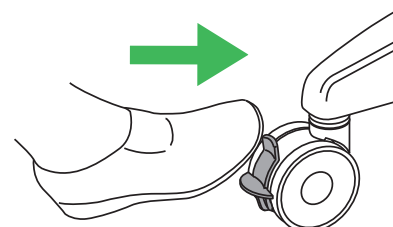


Vytáhněte kroužek v horní části krytu pohonu.

Brzdy

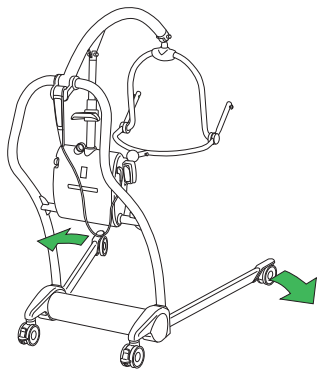


Zabrzďte kolečka.

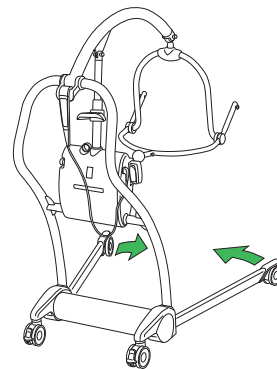


Odbrzďte kolečka.

Nastavitelná šířka noh podvozku



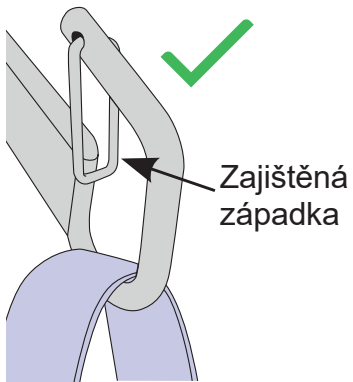
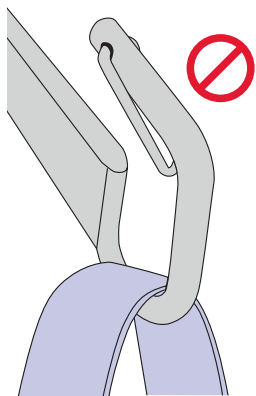
Stisknutím tlačítka rozevřete nohy podvozku.



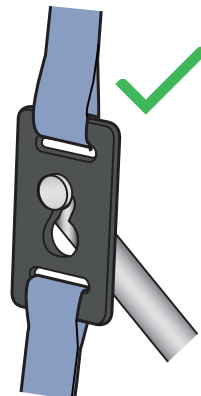
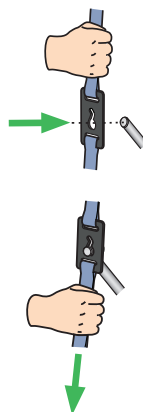
Stisknutím tlačítka zavřete nohy podvozku.

Přípevnění vaku

Poutkový vak

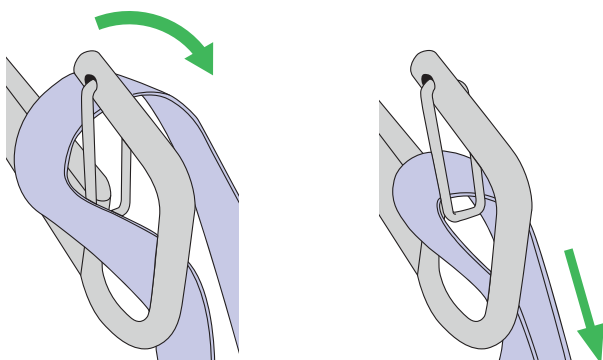


Klipový vak




Odpojení vaku

Poutkový vak



Přetáhněte jednu stranu poutka přes hák a zatáhněte dolů.

Klipový vak



Vytáhněte popruh a odstraňte klip.