

„Maxi Twin“

Rankinis valdiklis



Pakelti



Nuleisti



Atlošo padėtis



Sėdima padėtis

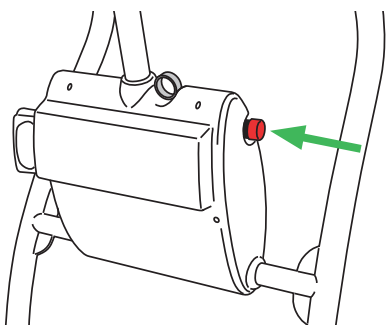


Uždarykite važiuklės kojas



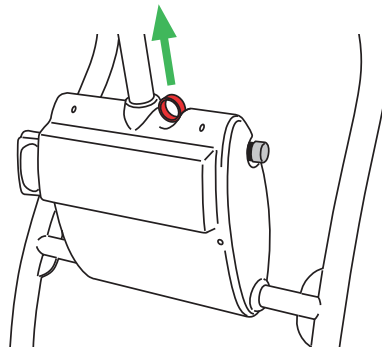
Elektra valdomos važiuklės kojos

Avarinis išjungiklis



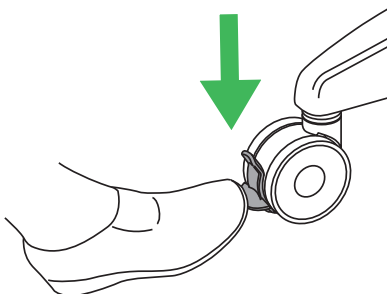
Paspauskite mygtuką, esantį ant paleidiklio dangtelio šono.

Avarinis nuleidimas

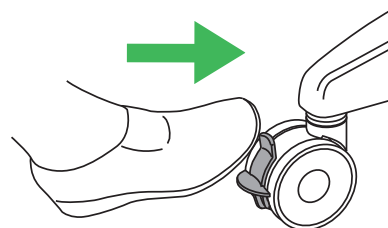


Patraukite žiedą, esantį ant paleidiklio dangtelio viršaus.

Stabdžiai

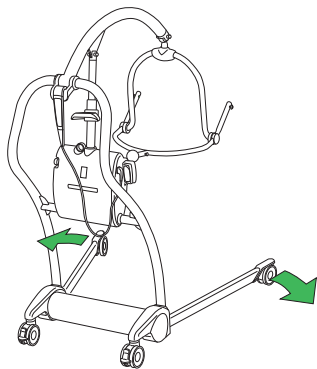


Nuspauskite stabdį.

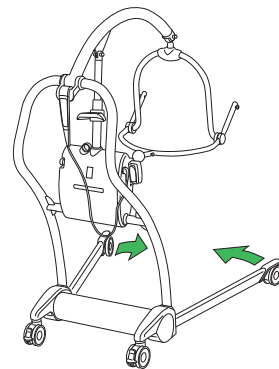


Atlaisvinkite stabdiklį.

Važiuklės kojų pločio reguliavimas



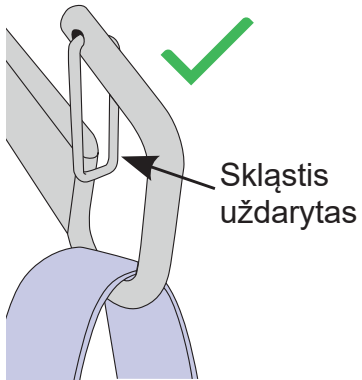
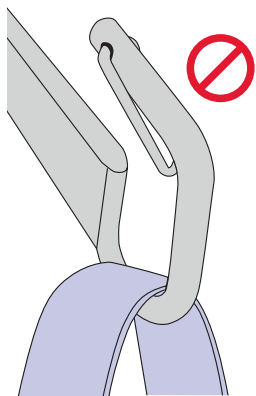
Paspauskite mygtuką F atitolinti važiuklės kojas.



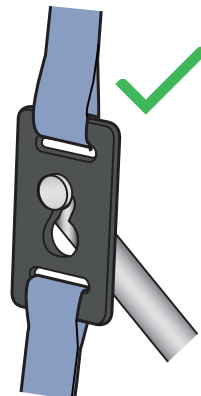
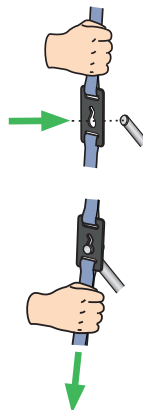
Paspauskite mygtuką E suglausti važiuklės kojas.

Pritvirtinti nešyklę

Kilpinė nešyklė

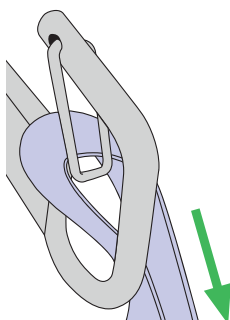
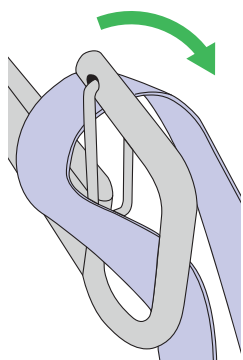


Nešyklė su spaustukais





Nuimti nešyklę

Kilpinė nešyklė



Užmaukite vieną pusę kilpos ant kabliuko ir spyruoklinio fiksatoriaus.

Nešyklė su spaustukais



Patraukite už juostos ir nuimkite spaustuką.

