

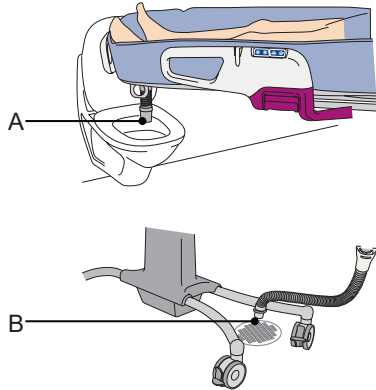
Панель для душу та дезінфекції

Миття пацієнта під душем

1



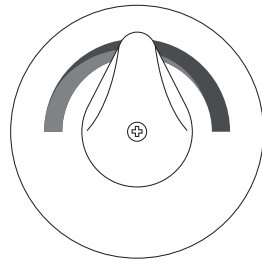
Натисніть гальма.



Перемістіть пацієнта до панелі для душу й дезінфекції.

(A) - Розташуйте зливний отвір над унітазом чи змивною раковиною або
(B) - Розташуйте зливний патрубок над дренажним отвором у підлозі.
Натисніть гальма.

2

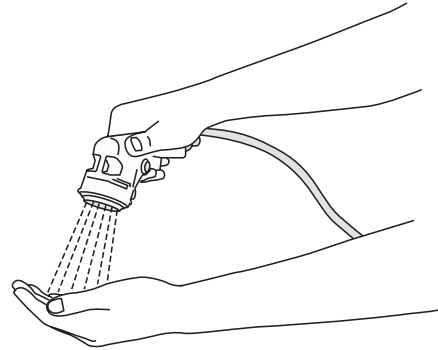


Налаштуйте необхідну температуру.

3

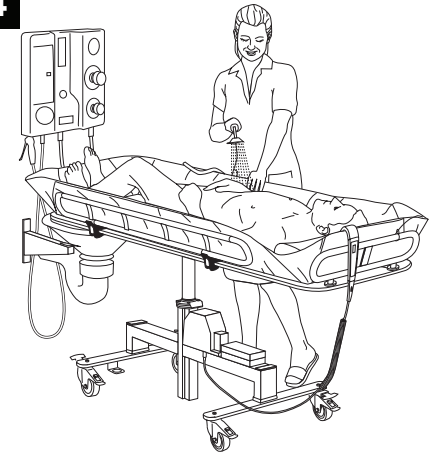


Ризик опіку.



Зніміть рукоятку душу й спрямуйте її вбік від пацієнта. Перевірте температуру води голою рукою. Натисніть перемикач на рукоятці душу та відрегулюйте напір.


4



Помийте пацієнта під душем.

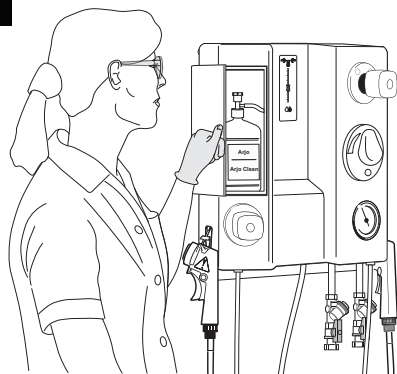
Очищення та дезінфекція крісла або каталки для душу

1



Одягніть захисні рукавички й окуляри.

2

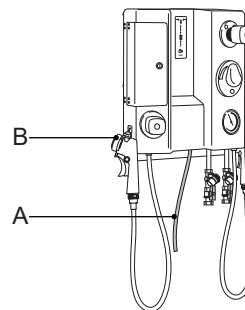


Відкрийте дверцята на панелі та перевірте рівень дезінфекційного засобу в ємності.

3

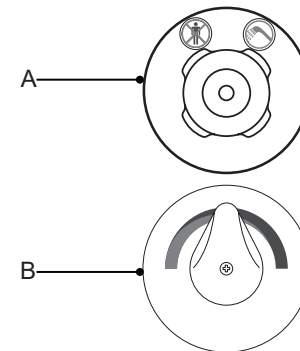


Не робіть дезінфекцію поблизу пацієнта.



Переконайтеся, що шланг (A) під'єднаний до системи всмоктування. Зніміть з гачка ручку (B) розпилювача дезінфекційного засобу.

4




Увімкніть максимальний напір дезінфекційного засобу (A). Встановіть мінімально можливу температуру (B).

5



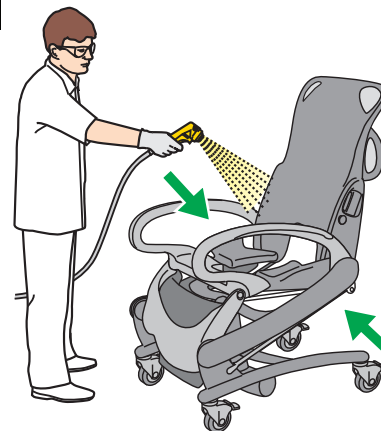
Розпиліть дезінфекційний засіб на поверхні крісла або каталки для душу.

6



Перевірте показник пропорції дезінфекційного засобу на вимірювачі потоку, відрегулюйте за необхідності (див. ІЗВ).

7



Продезінфікуйте крісло або каталку для душу.

