

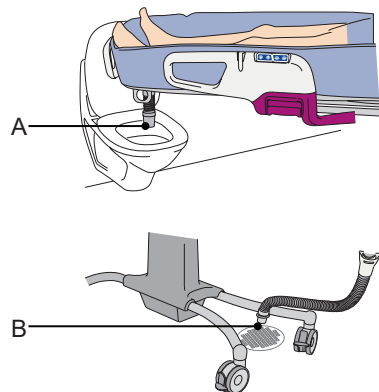
# Pannello doccia e disinfezione

## Fare la doccia al paziente

1

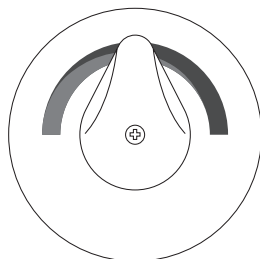


Inserire i freni.



Portare il paziente al pannello Doccia e Disinfezione.  
(A) - Posizionare il foro di scarico sopra la toilette o il vuotatoio oppure  
(B) - Posizionare l'uscita di scarico sopra lo scarico a pavimento  
Inserire i freni.

2

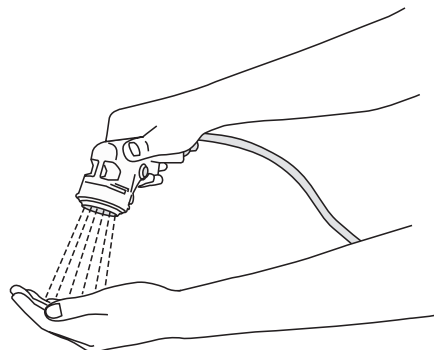


Regolare la temperatura richiesta.

3

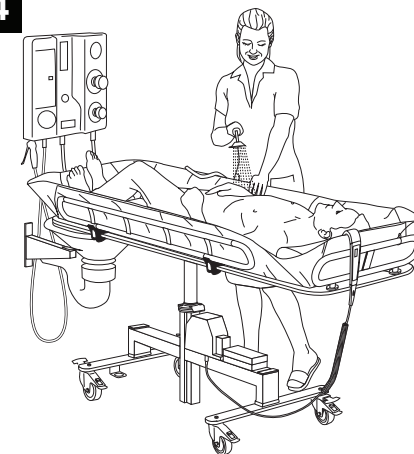


Rischio di scottatura.



Sganciare la doccetta e puntarla lontano dal paziente. Provare la temperatura dell'acqua con la mano nuda. Premere il grilletto della doccetta e regolare il flusso.

4



Fare la doccia al paziente

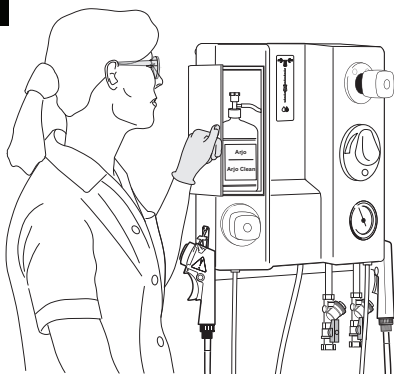
## Pulizia e disinfezione della sedia o barella per doccia

1



Indossare guanti e occhiali protettivi.

2

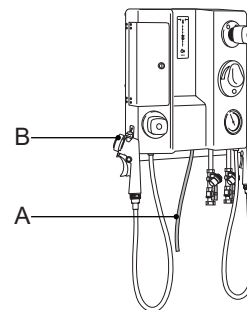


Aprire il vano contenitore e controllare la quantità di disinfettante nel flacone.

3

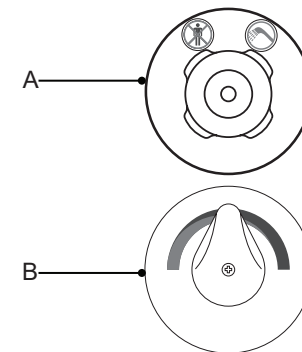


Non disinfettare in prossimità del paziente.



Verificare che il tubo flessibile (A) sia collegato all'aspiratore. Sganciare la doccetta di disinfezione (B) dall'apposito gancio.

4




Avviare il flusso di disinfezione al livello massimo (A). Impostare la temperatura più bassa possibile (B).

5



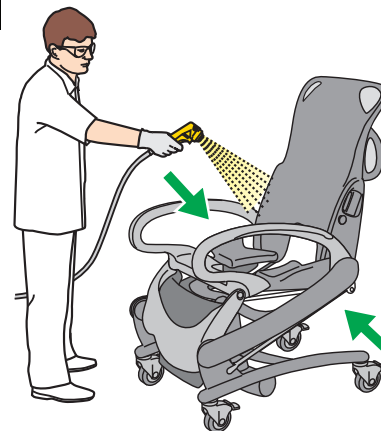
Spruzzare il disinfettante sulla sedia o barella per doccia.

6



Controllare sul flussometro il rapporto di miscelazione del disinfettante, regolare se necessario (vedere Istruzioni per l'uso - IFU).

7



Disinfettare la sedia o barella per doccia.

