

Maxi 500

Nâng bệnh nhân từ tư thế ngồi



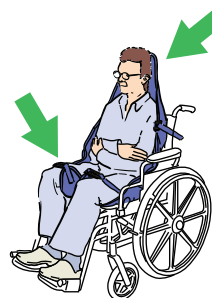
1



Đặt móc treo quanh bệnh nhân sao cho phần đế của móc treo nằm dưới xương cụt một khoảng nhỏ.

Nếu sử dụng băng đai có đệm đỡ đầu, kéo dài băng đai qua đầu bệnh nhân.

2



Kéo mỗi dây đai đeo chân ở dưới đùi sao cho xuất hiện ở phía bên trong đùi. Đặt băng đai ngang bằng với chân bệnh nhân, không để bị xoắn hoặc bó lại.

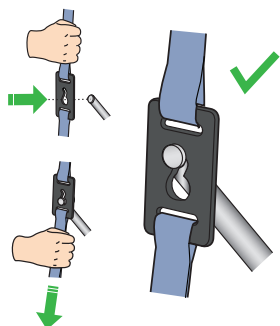
Tiếp cận bệnh nhân với xe nâng.

Đặt thanh chia tải ở vị trí ngồi. Đặt thanh chia tải tại mức vai hoặc ngay dưới mức vai. Đặt thanh chia tải nằm ở khoảng cách đủ gần để gắn các dây đai vai.

3



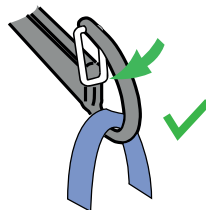
Băng đai có kẹp



Gắn và giữ cố định kẹp tại chốt chặn trước khi nâng bệnh nhân.

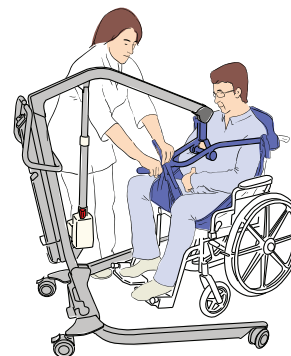


Băng đai có vòng



Cho các vòng đeo gắn trên băng đai vào móc. Hãy đảm bảo rằng các chốt an toàn được cài chặt và dây đeo băng đai được cài móc chắc chắn.

4



Móc các vòng đeo hoặc kẹp trên băng đai vào thanh chia tải. Gắn các dây đai đeo vai, sau đó là dây đai đeo chân.

Đối với thanh chia tải và băng đai có kẹp của DPS, nghiêng thanh chia tải để gắn các kẹp chân vào.

Nâng bệnh nhân lên, đặt bệnh nhân ở tư thế nghiêng một bên để di chuyển bệnh nhân. Thực hiện vận chuyển.

Hạ bệnh nhân xuống vị trí mới. Khi toàn thân bệnh nhân đã có điểm tựa, tháo các vòng đeo hoặc kẹp.

Nâng bệnh nhân từ giường

1



Lăn bệnh nhân sang một bên. Gấp băng đai làm đôi và đặt băng đai trên giường dọc theo lưng bệnh nhân.

Nếu sử dụng băng đai có đệm đỡ đầu, kéo dài băng đai qua đầu bệnh nhân.

2



Lăn bệnh nhân trở lại trên băng đai, rồi cuộn bệnh nhân theo hướng ngược lại, để phần gấp của băng đai có thể thẳng ra.

Tiếp cận bệnh nhân với xe nâng.

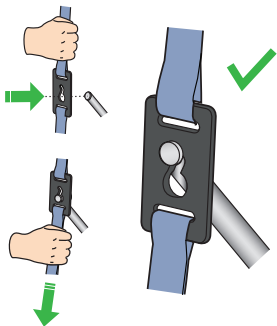
Đặt thanh chia tải ở vị trí ngả người.

Đặt thanh chia tải nằm ở khoảng cách đủ gần để gắn các dây đai vai.

3



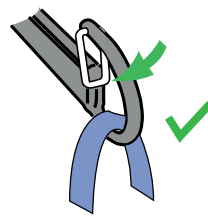
Băng đai có kẹp



Gắn và giữ cố định kẹp tại chốt chặn trước khi nâng bệnh nhân.



Băng đai có vòng



Cho các vòng đeo gắn trên băng đai vào móc.
Hãy đảm bảo rằng các chốt an toàn được cài chặt và dây đeo băng đai được cài móc chắc chắn.

4



Gắn các vòng đeo hoặc kẹp trên băng đai vào thanh chia tải. Gắn các dây đai đeo vai, sau đó là dây đai đeo chân.

Nâng bệnh nhân ở tư thế nghiêng một bên để di chuyển bệnh nhân. Thực hiện vận chuyển.

Hạ bệnh nhân xuống vị trí mới. Khi toàn thân bệnh nhân đã có điểm tựa, tháo các vòng đeo hoặc kẹp.

Nâng bệnh nhân từ sàn

1



Lăn bệnh nhân sang một bên. Gấp băng đai làm đôi và đặt băng đai trên sàn dọc theo lưng bệnh nhân.

Nếu sử dụng băng đai có đệm đỡ đầu, kéo dài băng đai qua đầu bệnh nhân.

2



Lăn bệnh nhân trở lại trên băng đai, rồi cuộn bệnh nhân theo hướng ngược lại, để phần gấp của băng đai có thể thẳng ra.

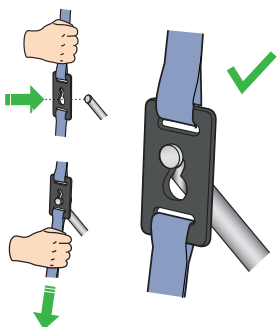
Tiếp cận bệnh nhân với khung nâng ở phần hở của khung gầm.

Đặt thanh chia tải nằm ở khoảng cách đủ gần để gắn các dây đai vai.

3



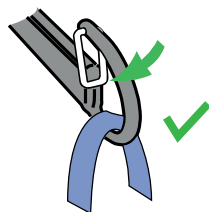
Băng đai có kẹp



Gắn và giữ cố định kẹp tại chốt chặn trước khi nâng bệnh nhân.

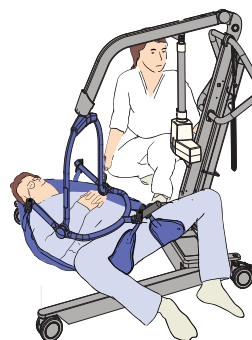


Băng đai có vòng



Cho các vòng đeo gắn trên băng đai vào móc.
Hãy đảm bảo rằng các chốt an toàn được cài chặt và dây đeo băng đai được cài móc chắc chắn.

4



Gắn các vòng đeo hoặc kẹp trên băng đai vào thanh chia tải. Gắn các kẹp dây đai đeo vai với phần mở của băng đai, khung giá đỡ hướng xuống dưới về phía vai, nối các kẹp hoặc vòng đeo chân.

Nâng bệnh nhân ở tư thế nghiêng một bên để di chuyển bệnh nhân. Thực hiện vận chuyển.

Hạ bệnh nhân xuống vị trí mới. Khi toàn thân bệnh nhân đã có điểm tựa, tháo các vòng đeo hoặc kẹp.

