


# Sara Combilizer



## Panneau de commande



Active le **mode verticalisation**.



Active le **mode normal**.



**Mode normal** - déplace le fauteuil ou le brancard vers le haut.  
**Mode verticalisation** - redresse le brancard en position verticale.



**Mode normal** - déplace le fauteuil ou le brancard vers le bas.  
**Mode verticalisation** - redescend la table de verticalisation vers la position brancard.



**Mode normal** - permet de passer de la position brancard à la position fauteuil.  
**Mode verticalisation** - non disponible.



**Mode normal** - permet de passer de la position fauteuil à la position brancard.  
**Mode verticalisation** - non disponible.



**Mode normal - Flèche gauche** - permet de ramener le fauteuil ou le brancard en position horizontale.

**Mode verticalisation** - non disponible.

**Mode normal - Flèche droite** - permet d'incliner le fauteuil vers l'arrière ou de rebasculer le brancard vers la position déclive.

**Mode verticalisation** - non disponible.

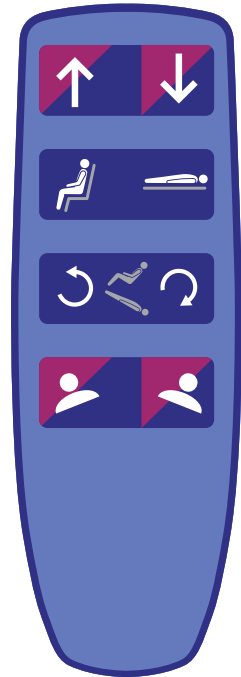


**Mode normal** - permet d'incliner le fauteuil ou le brancard vers la gauche.  
**Mode verticalisation** - permet d'incliner la table de verticalisation vers la gauche.

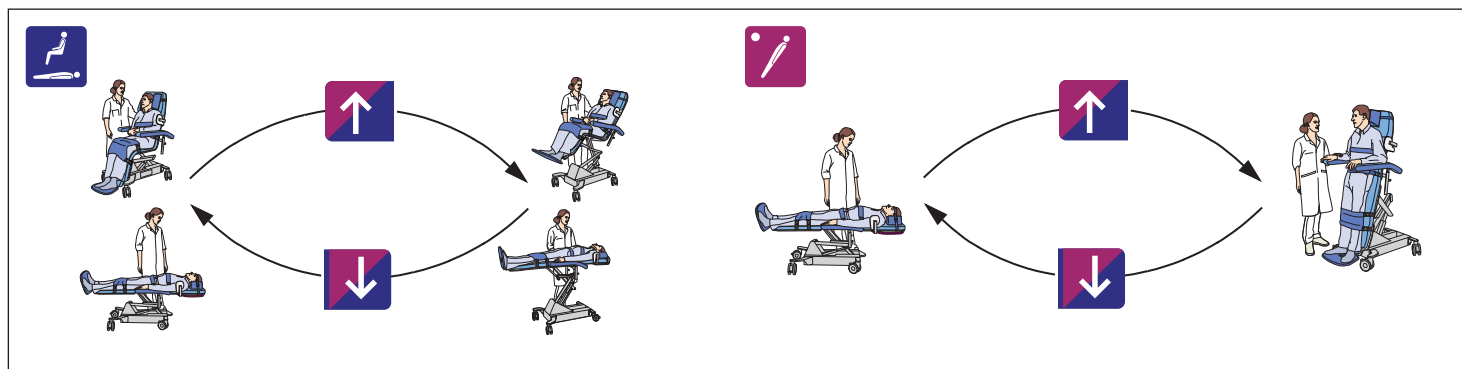


**Mode normal** - permet d'incliner le fauteuil ou le brancard vers la droite.  
**Mode verticalisation** - permet d'incliner la table de verticalisation vers la droite.

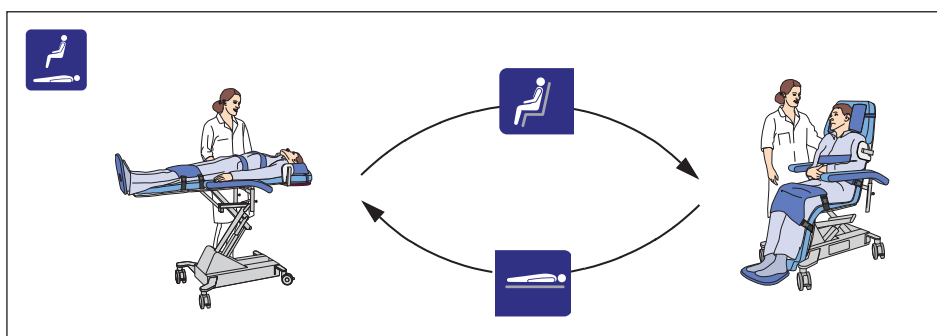
## Télécommande



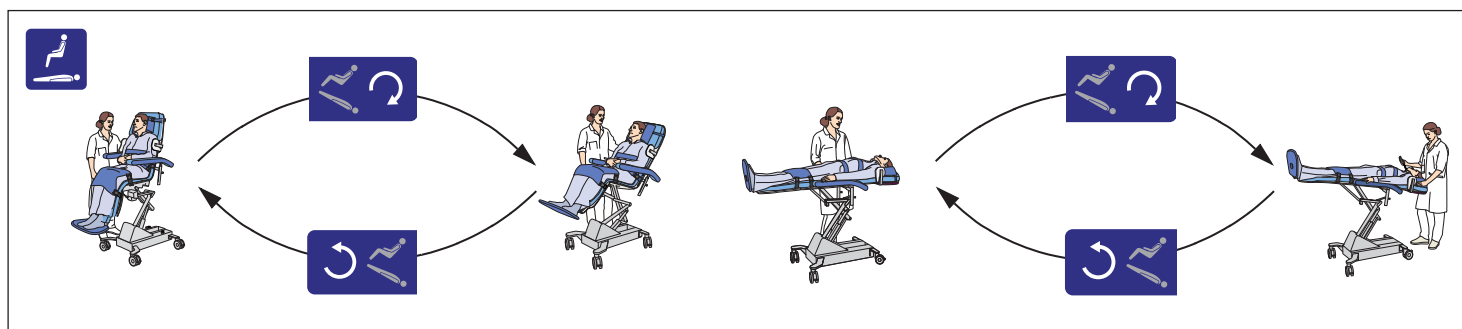
## Fauteuil - Haut ou Bas Brancard - Haut ou Bas



## Brancard vers fauteuil - Fauteuil vers brancard



## Inclinaison fauteuil vers l'arrière - Inclinaison fauteuil vers l'avant



## Brancard vers position décline - Position décline vers brancard

## Inclinaison gauche ou droite

