

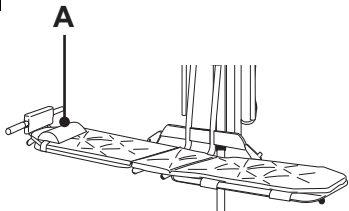
Bolero

Överflyttning från sängen



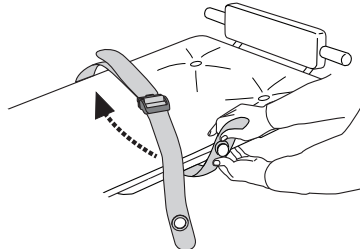
Kontrollera att förflyttningsvägen är fri från hinder för att undvika att utrustningen fastnar.

1



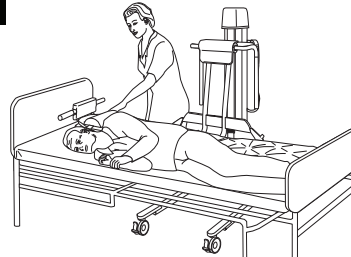
Fäst kudden (A) vid önskad huvudände.

2



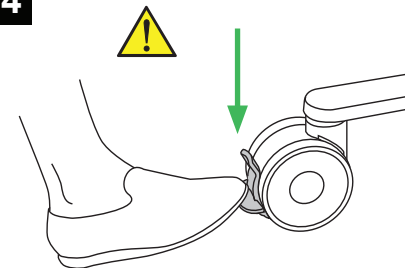
Fäst säkerhetsbältet för höften genom tappen. Placera säkerhetsbältet ovanpå baren.

3



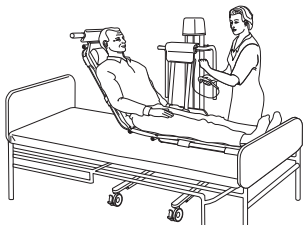
Rulla över patienten på sidan. Flytta Bolero lyftbadvagn så nära patienten som möjligt och sänk ned den så att den vilar stadigt på sängen.

4



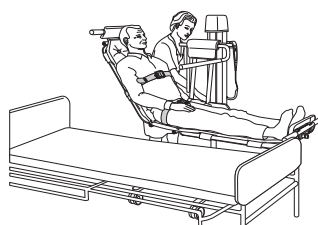
Bromsa alla fyra styrhjul.

5



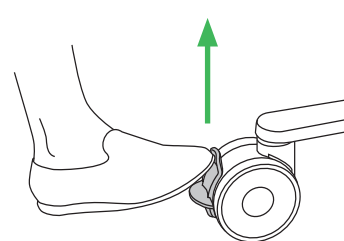
Rulla över patienten på baren. Hög ryggstödet. Kontrollera att ryggstödet är låst.

6



Fäst säkerhetsbältet över bröstkorgen. Hög baren, fäst säkerhetsbältet över höften. Sänk handtaget.

7



Lossa hjulbromsarna.

8



Var uppmärksam på fasta föremål under sänkning.

Dra bort Bolero lyftbadvagn från sängen och sänk Bolero till en bekväm höjd.

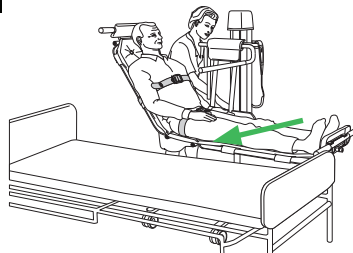
Förflyttning till säng

1



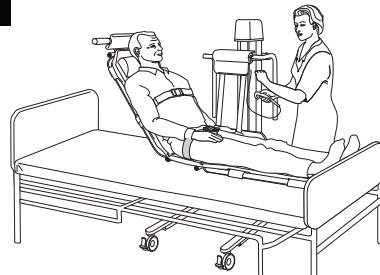
Höj Bolero lyftbadvagn till en höjd där det är möjligt att föra den över sängen.

2



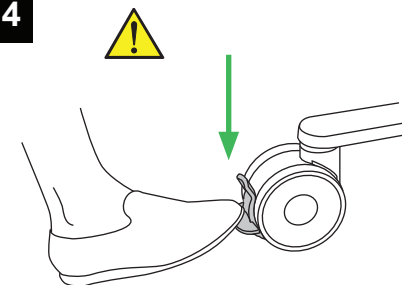
Flytta Bolero lyftbadvagn in över sängen.

3



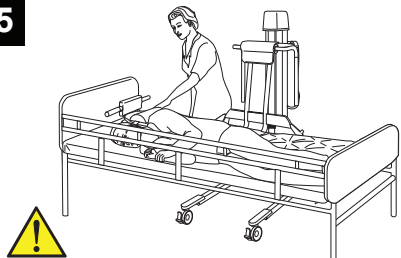
Sänk så att Bolero lyftbadvagn vilar stadigt mot sängen.

4



Bromsa alla fyra styrhjulen.

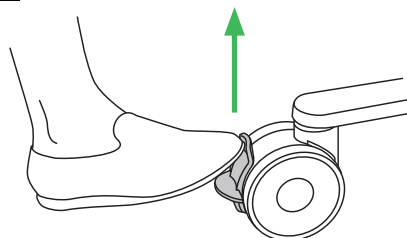
5



Se till att sidogrinden på sängen är uppfälld.

Ta bort säkerhetsbältena.
Sänk ryggstödet.
Rulla patienten av Bolero lyftbadvagn och på sängen.

6



Lossa hjulbromsarna och dra bort Bolero lyftbadvagn från sängen.

Bada patienten

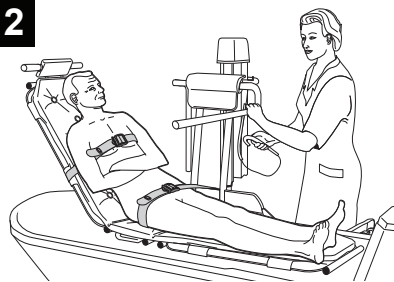
1

Läs först instruktionerna för badsystemet.

OBS!

Läs säkerhetsföreskrifterna i bruksanvisningen före badning.

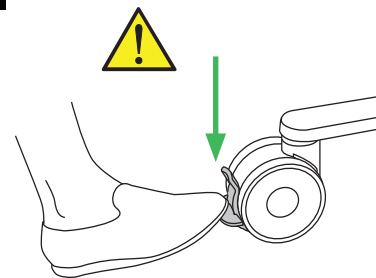
2



Placera patienten på det sätt som beskrivs i bruksanvisningen.

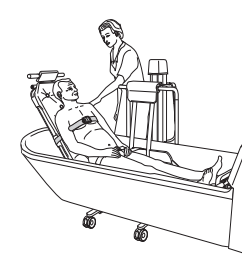
Höj Bolero lyftbadvagn för att frigöra kanten. Placera patienten ovanför badkaret.

3



Bromsa alla fyra styrhjul.

4



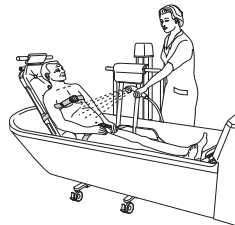
Höj badkaret till en ergonomiskt lämplig höjd.

Sänk Bolero lyftbadvagn så att den vilar mot badkarets botten.

5

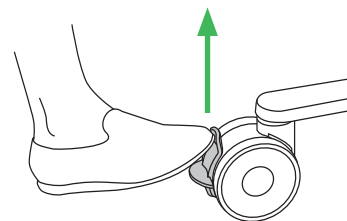
Ta bort säkerhetsbältet över bröstkorgen, lossa säkerhetsbältet över höften och bada sedan patienten.

6



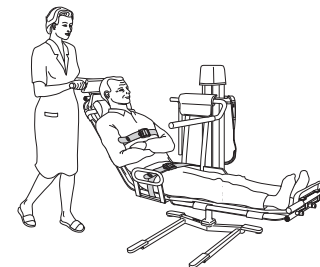
Fäst säkerhetsbältena efter badning. Höj Bolero lyftbadvagn ovanför vattnet och duscha av patienten. Torka av patienten efter duschen.

7



Lossa hjulbromsarna.

8



Flytta tillbaka patienten till sängen.

