

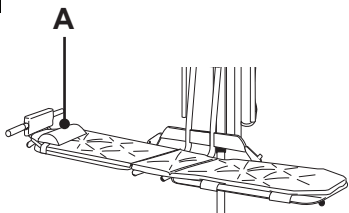
# Bolero

## Pārvietošana no gultas



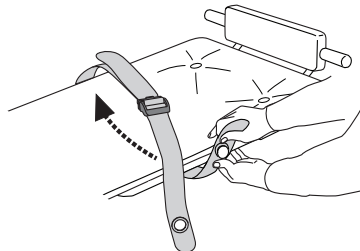
Lai izvairītos no iesprūšanas, pārliecinieties, vai kustību ceļā nav šķēršļu.

1



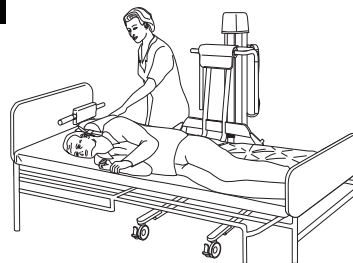
Piesprādzējiet spilvenu (A) vēlamajā galvgalī.

2



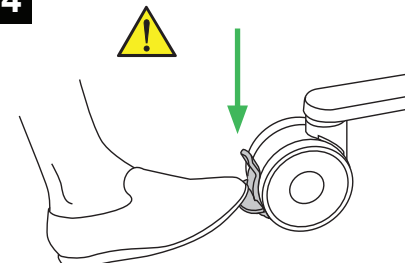
Piestipriniet gurnu drošības siksnu, izmantojot pogu. Novietojiet drošības siksnu nestuvju virspusē.

3



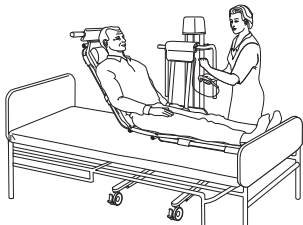
Pagrieziet pacientu uz sāniem. Piestumiet Bolero paceļamos vannas ratiņus tuvu pacientam un nolaidiet tos, lai tie stingri turētos uz gultas.

4



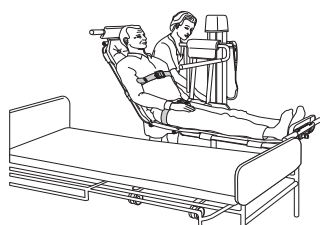
Nospiediet visu ritenīšu bremzes.

5



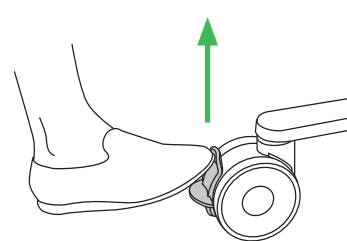
Uzveliet pacientu uz nestuvēm. Paceliet atzveltni. Pārbaudiet, vai atzveltne ir nofiksēta.

6



Piesprādzējiet drošības siksnu pāri krūtīm. Paceliet nestuves un nostipriniet drošības siksnu pāri gurniem. Nolaidiet rokturu stieni.

7



Atbrīvojiet ritenīšu bremzes.

8



Nolaižot uzmanieties no nekustīgiem priekšmetiem.

Pavelciet Bolero paceļamos vannas ratiņus prom no gultas un nolaidiet Bolero ērtā augstumā.

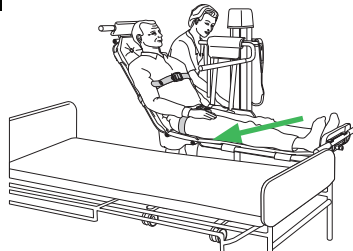
## Pārvietošana uz gultu

1



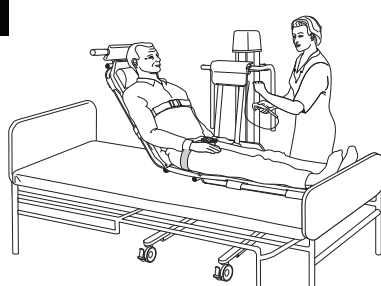
Paceliet Bolero paceļamos vannas ratiņus tādā augstumā, lai tos varētu pārvietot virs gultas.

2



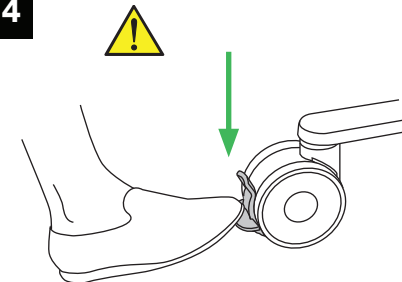
Piestumiet Bolero paceļamos vannas ratiņus virs gultas.

3



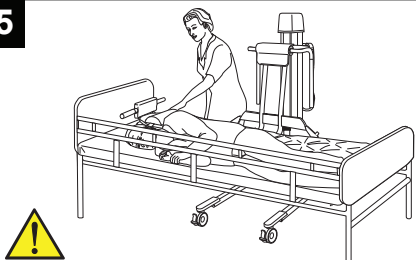
Nolaidiet Bolero paceļamos vannas ratiņus, līdz tie stingri balstās uz gultas.

4



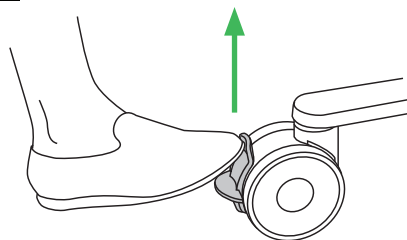
Nospiediet visu ritenīšu bremzes.

5



Pārliecinieties, ka ir pacelta gultas sānu redele.  
Noņemiet drošības siksnas.  
Nolaidiet atzveltni.  
Noripiniet pacientu no Bolero paceļamajiem vannas ratiņiem atpakaļ gultā.

6



Atlaidiet ritenīšu bremzes un izvelciet Bolero paceļamos vannas ratiņus no gultas.

# Pacienta mazgāšana

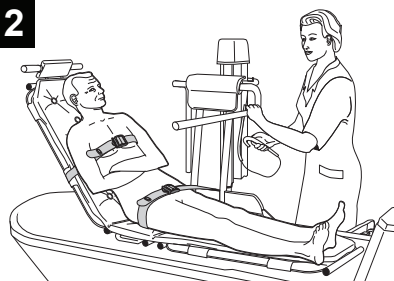
1

Izlasiet vannas aprīkojuma atsevišķās instrukcijas.

## PIEZĪME

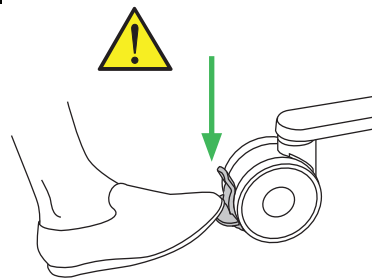
Pirms mazgāšanas izlasiet lietošanas pamācībā izklāstītās drošības instrukcijas.

2



Pacientu pozicionējiet atbilstīgi norādēm lietošanas pamācībā.  
Paceliet Bolero paceļamos vannas ratiņus, lai atbrīvotu malu. Pārvietojiet pacientu virs vannas.

3



Nospiediet visu ritenīšu bremzes.

4

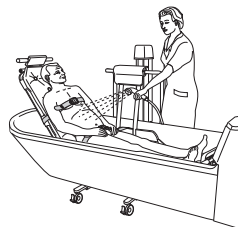


Paceliet vannu ergonomiskā augstumā.  
Nolaidiet Bolero paceļamos vannas ratiņus, lai tie atbalstītos pret vannas apakšu.

5

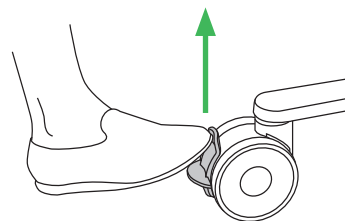
Noņemiet drošības siksnu no krūtīm un atlaidiet vaļīgāk gurnu drošības siksnu, un tad mazgājiet pacientu.

6



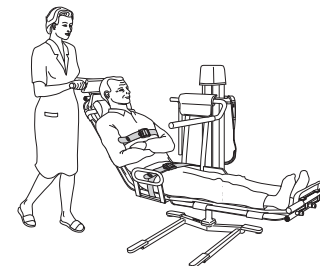
Pēc vannošanas piestipriniet drošības siksnas. Paceliet Bolero paceļamos vannas ratiņus virs ūdens un noskalojiet pacientu ar dušu. Pacientu pēc dušas nosusiniet.

7



Atbrīvojiet ritenīšu bremzes.

8



Nogādājiet pacientu atpakaļ gultā.

