

أداة التحكم اليدوي

لوحة التحكم

رفع المقعد.



خفض المقعد.

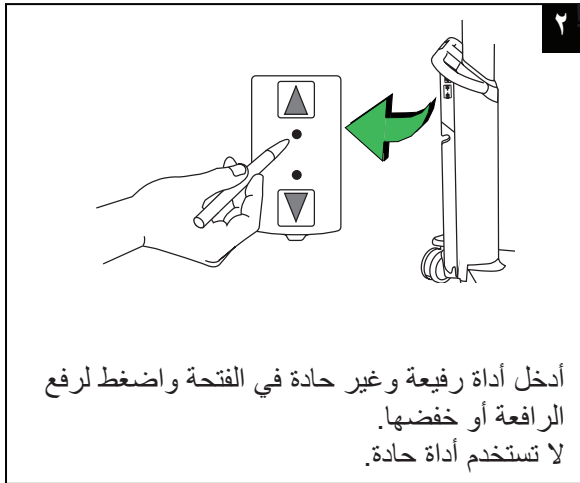
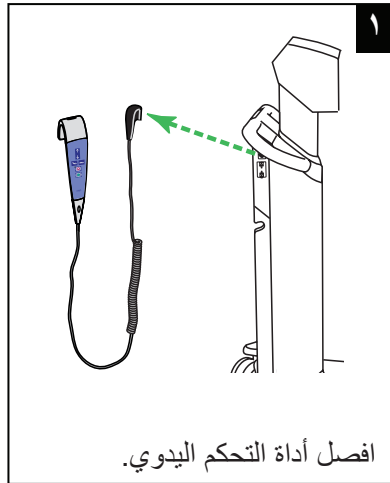
استخدام الفرامل المركزية.
ضوء وامض = الفرامل نشطة.

تحرير الفرامل المركزية.

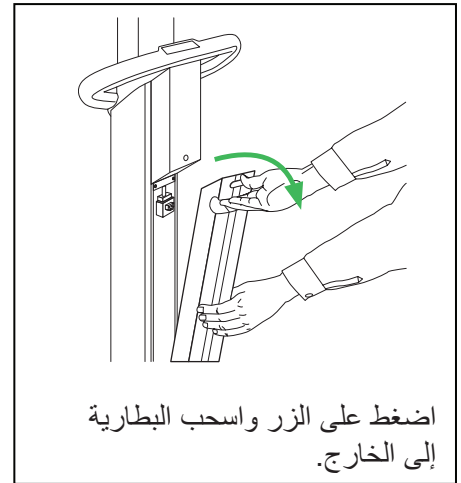


الرفع/الخفض في حالة الطوارئ

مفتاح الطوارئ

أدخل أداة رفيعة وغير حادة في الفتحة واضغط لرفع
الرافعة أو خفضها.
لا تستخدم أداة حادة.

افصل أداة التحكم اليدوي.

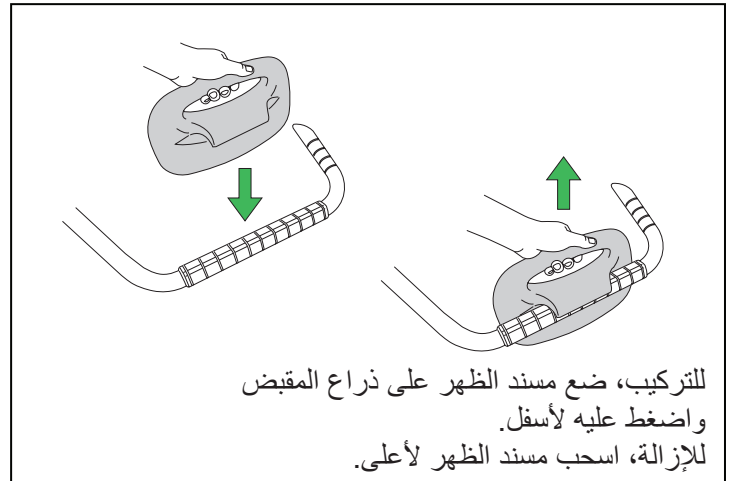
اضغط على الزر واسحب البطارية
إلى الخارج.

أذرع المقبض

مسند الظهر



يمكن تدوير أذرع المقبض إلى الخلف.

للتثبيت، ضع مسند الظهر على ذراع المقبض
واضغط عليه لأسفل.
للإزالة، اسحب مسند الظهر لأعلى.