


Desinficera med inbyggt sprayhandtag

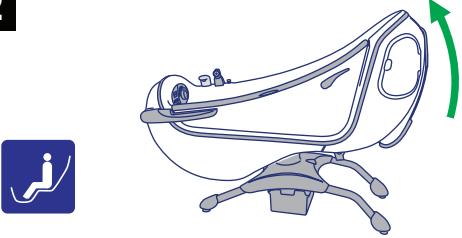
Ta bort synliga rester

1



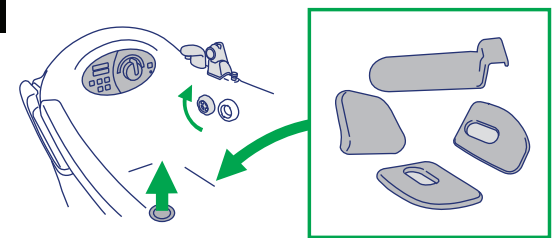
Ta på skyddshandskar och skyddsglasögon.

2



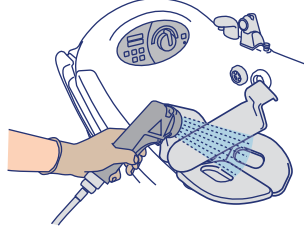
Badkaret ska vara i upprätt läge med alla funktioner avstängda.

3



Öppna avtappningen. Placera alla tillbehör i botten.

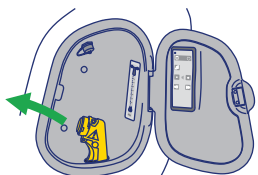
4



Duscha av med vatten för att ta bort synliga rester.

Bestämma blandningsförhållandet för desinficeringsmedlet


5



Lyft ut desinficerings-sprayhandtaget.

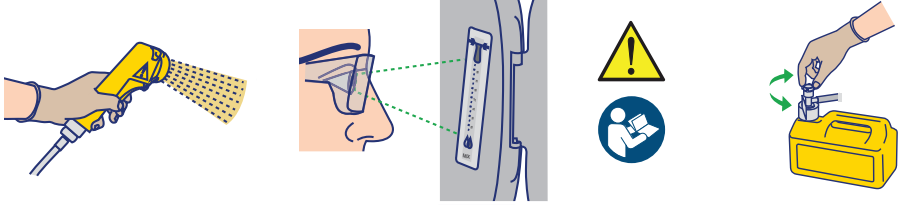
6

5 sekunder




Aktivera desinficerings-knappen.

7



Spraya i badkaret tills flödesmätaren visar rätt blandningsvärde enligt bruksanvisningen. Justera vid behov vredet på sugslangen.

8



Blandnings-temperatur 20 °C (68 °F).

Rengör

9



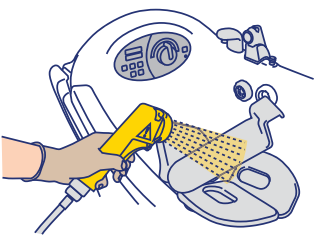
Spraya desinficeringsmedel i avloppet. Skrubba avloppet med en borste.

10



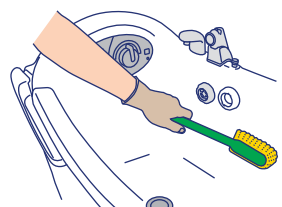
Stäng avtappningen.

11



Spraya desinficeringsmedel på alla invändiga ytor och alla sidor av tillbehören.

12




Skrubba invändiga ytor och tillbehör noggrant.

För Parker utan luftspasystem – gå till steg 24.


Steg 13–23 gäller endast luftspasystem

13



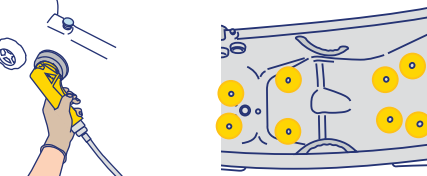
Luta badkaret.

14




Sätt i desinficerings-sprayhandtaget i inloppet. Vrid åt vänster eller höger för att dra åt ordentligt.

15



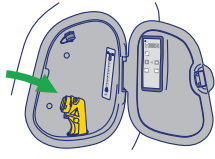
Håll avtryckaren intryckt. Desinficeringsmedel måste flöda från alla munstycken i minst 30 sekunder.

16



Släpp avtryckaren och ta bort sprayhandtaget.


17



Sätt tillbaka sprayhandtaget.

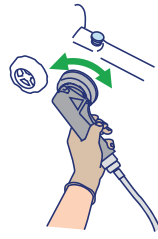
18

5 sekunder




inaktivera desinficerings-knappen.

19



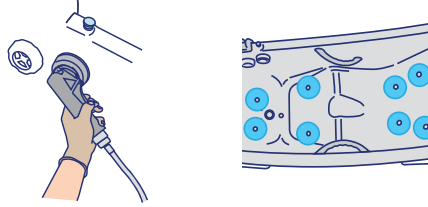
Sätt i dusch-handtaget i inloppet. Vrid åt vänster eller höger för att dra åt ordentligt.

20




Aktivera dusch-knappen.

21




Håll avtryckaren intryckt. Rent vatten måste flöda från alla munstycken i minst 30 sekunder.

22



Ta bort duschhandtaget.

23



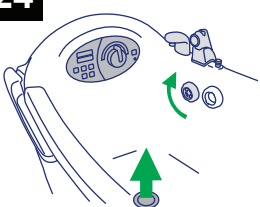
Höj badkaret till upprätt läge.

Fortsätt med stegen på nästa sida

# Parker




24



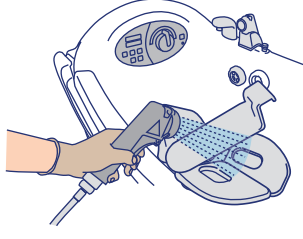
Öppna avtappningen.

25




Vatten-temperatur 25 °C (77 °F).

26



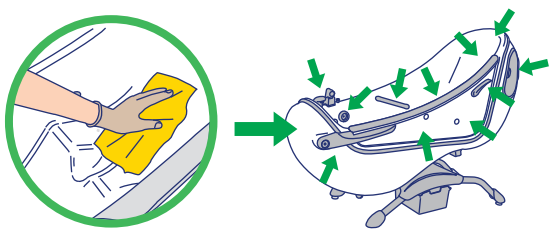
Skölj av invändiga ytor och tillbehör med vatten.

27



Inaktivera dusch-knappen.

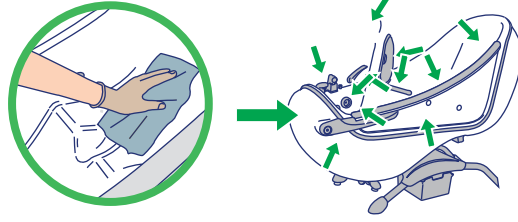
28



Doppa en trasa i desinficeringsmedel. Torka av alla utvändiga ytor.


## Desinficera

29



Avlägsna allt desinficeringsmedel med en ny trasa och vatten.


30



5 sekunder

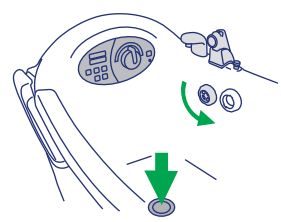
Aktivera desinficerings-knappen.

31



Spraya desinficeringsmedel i avloppet.

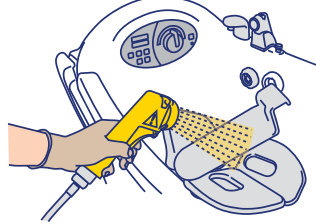
32



Stäng avtappningen.

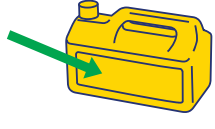
Steg 35–46 gäller endast luftspasystem

33




Spraya desinficeringsmedel på alla invändiga ytor och alla sidor av tillbehören.

34




Låt desinficeringsmedlet verka under den tid som anges på behållaren.

35




Luta badkaret.

36




Sätt i desinficerings-sprayhandtaget i inloppet. Vrid åt vänster eller höger för att dra åt ordentligt.

37




Håll avtryckaren intryckt. Desinficeringsmedel måste flöda från alla munstycken i minst 30 sekunder.

38



Släpp avtryckaren och ta bort sprayhandtaget.


39



5 sekunder

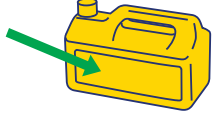
inaktivera desinficerings-knappen.

40



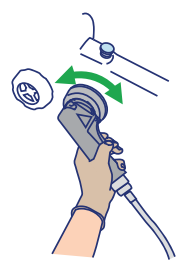
Sätt tillbaka sprayhandtaget.

41




Låt desinficeringsmedlet verka under den tid som anges på behållaren.

42



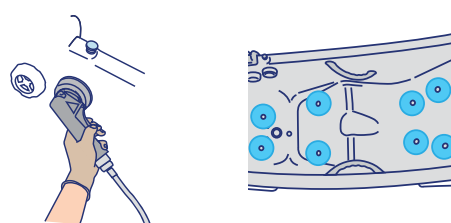
Sätt i duschhand-taget i inloppet. Vrid åt vänster eller höger för att dra åt ordentligt.

43




Aktivera dusch-knappen.

44




Håll avtryckaren intryckt. Rent vatten måste flöda från alla munstycken i minst 30 sekunder.

45



Ta bort duschhandtaget.

46



Höj badkaret till upprätt läge.

Fortsätt med stegen på nästa sida

# Parker




47



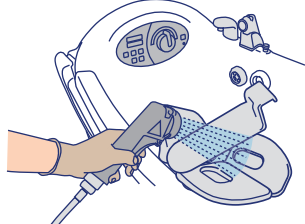
Öppna avtappningen.

48



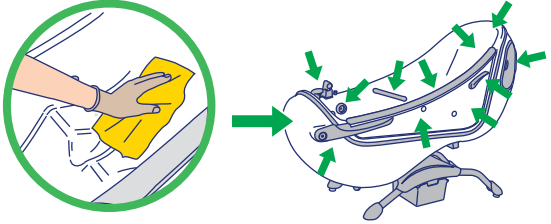
Aktivera dusch-knappen.

49



Skölj av invändiga ytor och tillbehör med vatten.

50



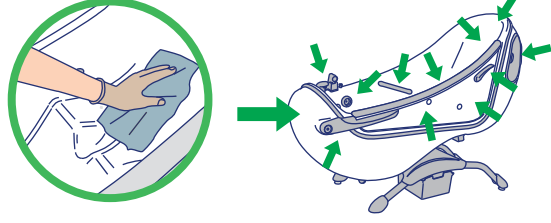
Torka av alla utvändiga ytor med desinficeringsmedel.

51



Låt desinficeringsmedlet verka under den tid som anges på behållaren.

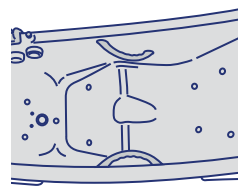

52



Avlägsna allt desinficeringsmedel med en ny trasa och vatten.

Steg 53–54 gäller endast luftspasystem

53



Tryck två gånger på knappen för luftspasystemet. Kör på högsta intensitet i 30 sekunder.

54



Tryck en gång för att stänga av.

55




Låt lufttorka.

## Desinficera med sprayflaska

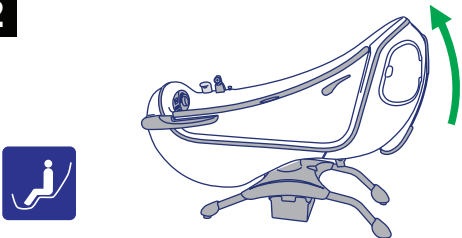
### Ta bort synliga rester

1



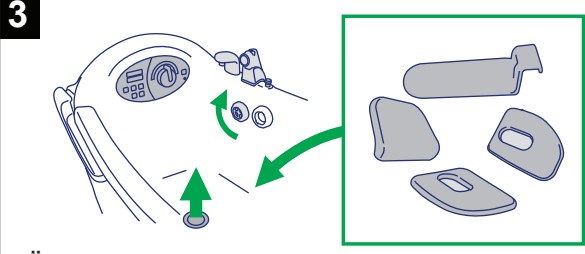
Ta på skyddshandskar och skyddsglasögon.

2



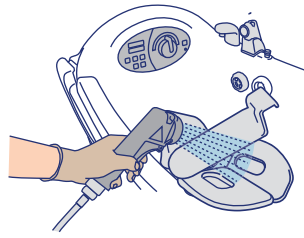
Badkaret ska vara i upprätt läge med alla funktioner avstängda.

3



Öppna avtappningen. Placera alla tillbehör i botten.


4



Duscha av med vatten för att ta bort synliga rester.

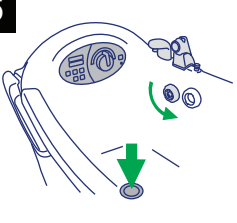
### Rengör

5




Spraya desinficeringsmedel i avloppet. Skrubba avloppet med en borste.

6



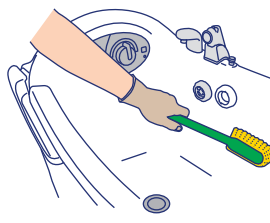
Stäng avtappningen.

7



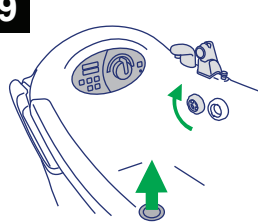
Spraya desinficeringsmedel på alla invändiga ytor och alla sidor av tillbehören.

8



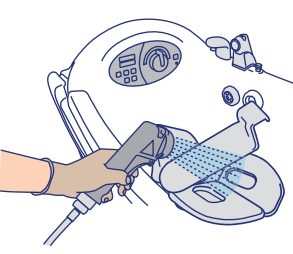
Skrubba invändiga ytor och tillbehör noggrant.

9



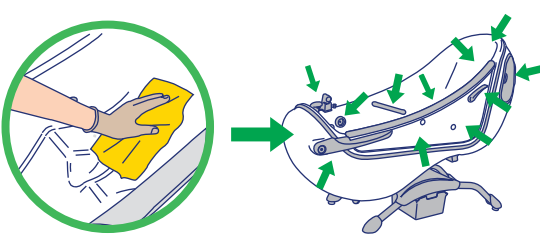
Öppna avtappningen.

10



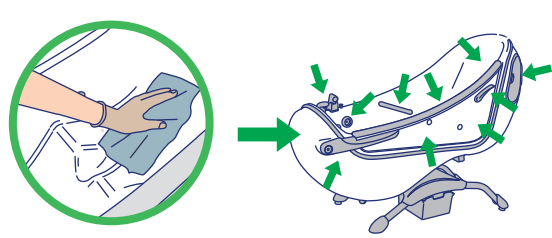
Skölj av invändiga ytor och tillbehör med vatten.

11



Torka av alla utvändiga ytor med desinficeringsmedel.


12



Avlägsna allt desinficeringsmedel med en ny trasa och vatten.

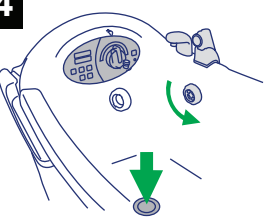
### Desinficera

13




Spraya desinficeringsmedel i avloppet.

14




Stäng avtappningen.

15



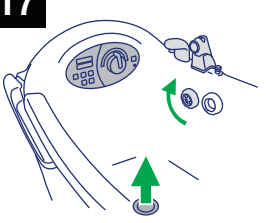
Spraya desinficeringsmedel på alla invändiga ytor och alla sidor av tillbehören.

16



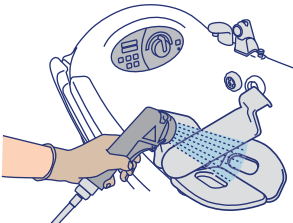
Låt desinficeringsmedlet verka under den tid som anges på behållaren.

17



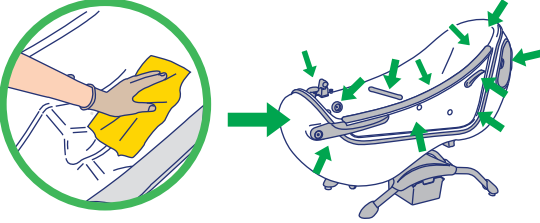
Öppna avtappningen.

18




Skölj av invändiga ytor och tillbehör med vatten.

19



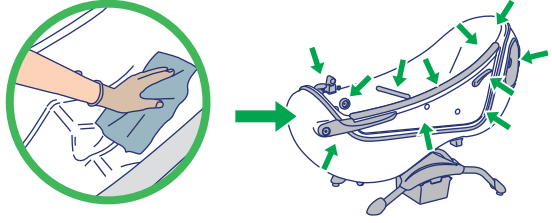
Torka av alla utvändiga ytor med desinficeringsmedel.

20



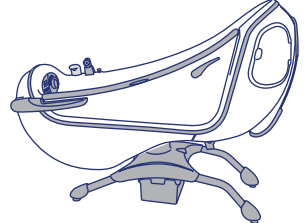
Låt desinficeringsmedlet verka under den tid som anges på behållaren.

21



Avlägsna allt desinficeringsmedel med en ny trasa och vatten.

22



Låt lufttorka.