


Απολύμανση με την ενσωματωμένη λαβή σπρέι

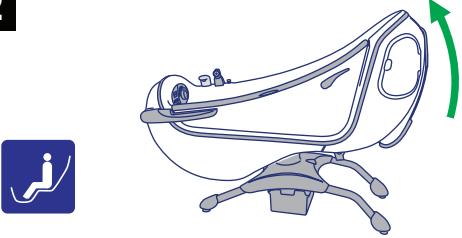
Απομακρύνετε τα ορατά υπολείμματα

1




Φορέστε προστατευτικά γάντια και γυαλιά.

2



Η μπανιέρα θα πρέπει να βρίσκεται σε κάθετη θέση όταν όλες οι λειτουργίες είναι απενεργοποιημένες.

3



Ανοίξτε την αποστράγγιση. Τοποθετήστε όλα τα παρελκόμενα στη βάση της μπανιέρας.

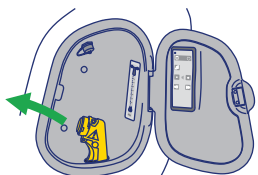
4



Ξεπλύνετε με νερό για να απομακρύνετε τα ορατά υπολείμματα.

Προσδιορισμός της αναλογίας ανάμιξης απολυμαντικού

5



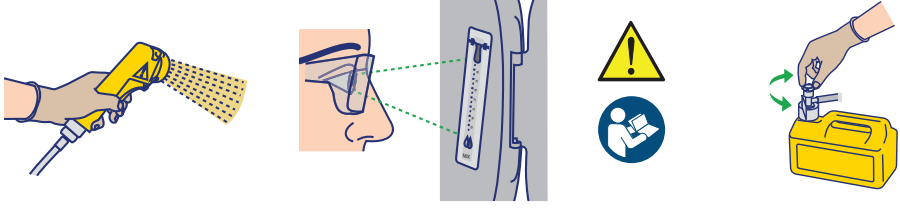
Ανασηκώστε τη λαβή του σπρέι απολύμανσης.

6




5 δευτερόλεπτα

7



Ψεκάστε στη μπανιέρα μέχρι το ροόμετρο να υποδεικνύει τη σωστή τιμή ανάμιξης, σύμφωνα με τις οδηγίες χρήσης. Ρυθμίστε τον διακόπτη στο σωλήνα αναρρόφησης, εάν χρειάζεται.

8



Θερμοκρασία ανάμιξης 20°C (68°F).

Καθαρίστε

9



Ψεκάστε με απολυμαντικό την αποστράγγιση. Τρίψτε την αποστράγγιση με μία βούρτσα.

10



Κλείστε την αποστράγγιση.

11



Ψεκάστε απολυμαντικό σε όλες τις εσωτερικές επιφάνειες και τα παρελκόμενα.

12



Τρίψτε επιμελώς τις εσωτερικές επιφάνειες και τα παρελκόμενα.

Για Parker χωρίς σύστημα Air Spa, συνεχίστε από το βήμα 24.


Βήμα 13–23 μόνο για το σύστημα Air spa

13



Θέστε τη μπανιέρα σε ανάκλιση.

14



Τοποθετήστε τη λαβή του σπρέι απολύμανσης στην είσοδο. Στρέψτε την αριστερά ή δεξιά για να ασφαλίσει.

15



Πατήστε παρατεταμένα τη σκανδάλη. Το απολυμαντικό πρέπει να ρέει από όλα τα ακροφύσια για τουλάχιστον 30 δευτερόλεπτα.

16




Απελευθερώστε τη σκανδάλη και αφαιρέστε τη λαβή του σπρέι.

17



Τοποθετήστε τη λαβή του σπρέι στη θέση της.

18




5 δευτερόλεπτα

19



Τοποθετήστε τη λαβή ντους στην είσοδο. Στρέψτε την αριστερά ή δεξιά για να ασφαλίσει.

20



Πιέστε το κουμπί ντους.

21



Πατήστε παρατεταμένα τη σκανδάλη. Πρέπει να ρέει καθαρό νερό από όλα τα ακροφύσια για τουλάχιστον 30 δευτερόλεπτα.

22



Αφαιρέστε τη λαβή ντους.

23



Θέστε τη μπανιέρα σε κάθετη θέση.

Συνεχίστε με τα βήματα της επόμενης σελίδας.

24



Ανοίξτε την αποστράγγιση.

25



Θερμοκρασία νερού 25°C (77°F).

26



Ξεπλύνετε τις εσωτερικές επιφάνειες και τα παρελκόμενα με νερό.

27



Πιέστε ξανά το κουμπί ντους.

28



Μουσκέψτε ένα πανί σε απολυμαντικό. Σκουπίστε όλες τις εξωτερικές επιφάνειες.

Απολύμανση

29



Αφαιρέστε όλο το απολυμαντικό με νερό και ένα καθαρό πανί.

30



5 δευτερόλεπτα
Πιέστε το κουμπί απολύμανσης.

31



Ψεκάστε με απολυμαντικό την αποστράγγιση.

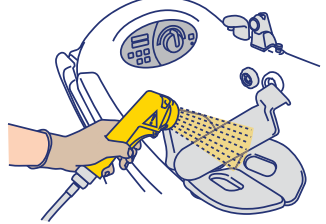
32



Κλείστε την αποστράγγιση.

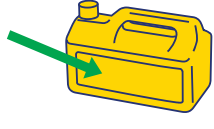
Βήμα 35–46 μόνο για το σύστημα Air spa

33




Ψεκάστε απολυμαντικό σε όλες τις εσωτερικές επιφάνειες και τα παρελκόμενα.

34




Επίτρεψε ένα κατάλληλο διάστημα απολύμανσης, σύμφωνα με τις οδηγίες που αναγράφονται στη φιάλη.

35




Για Parker χωρίς σύστημα Air Spa, συνεχίστε από το βήμα 47.
Θέστε τη μπανιέρα σε ανάκλιση.

36




Τοποθετήστε τη λαβή του σπρέι απολύμανσης στην είσοδο. Στρέψτε την αριστερά ή δεξιά για να ασφαλίσει.

37




Πατήστε παρατεταμένα τη σκανδάλη. Το απολυμαντικό πρέπει να ρέει από όλα τα ακροφύσια για τουλάχιστον 30 δευτερόλεπτα.

38




Απελευθερώστε τη σκανδάλη και αφαιρέστε τη λαβή του σπρέι.

39



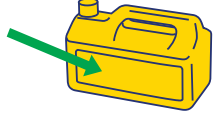
5 δευτερόλεπτα
Πιέστε ξανά το κουμπί απολύμανσης.

40



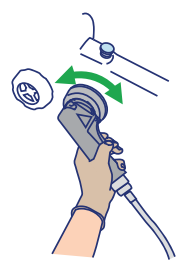
Τοποθετήστε τη λαβή του σπρέι στη θέση της.

41




Επίτρεψε ένα κατάλληλο διάστημα απολύμανσης, σύμφωνα με τις οδηγίες που αναγράφονται στη φιάλη.

42



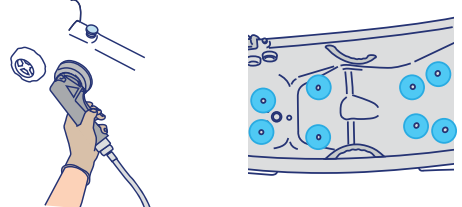
Τοποθετήστε τη λαβή ντους στην είσοδο. Στρέψτε την αριστερά ή δεξιά για να ασφαλίσει.

43




Πιέστε το κουμπί ντους.

44




Πατήστε παρατεταμένα τη σκανδάλη. Πρέπει να ρέει καθαρό νερό από όλα τα ακροφύσια για τουλάχιστον 30 δευτερόλεπτα.

45



Αφαιρέστε τη λαβή ντους.

46



Θέστε τη μπανιέρα σε κάθετη θέση.


Συνεχίστε με τα βήματα της επόμενης σελίδας.

47



Ανοίξτε την αποστράγγιση.

48



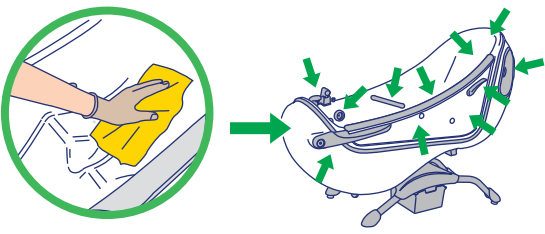
Πιέστε το κουμπί ντους.

49



Ξεπλύνετε τις εσωτερικές επιφάνειες και τα παρελκόμενα με νερό.

50



Σκουπίστε όλες τις εξωτερικές επιφάνειες με απολυμαντικό.

51



Επίτρεψε ένα κατάλληλο διάστημα απολύμανσης, σύμφωνα με τις οδηγίες που αναγράφονται στη φιάλη.


52



Αφαιρέστε όλο το απολυμαντικό με νερό και ένα καθαρό πανί.

Βήμα 53–54 μόνο για το σύστημα Air spa

53



Πατήστε δύο φορές το κουμπί Air spa. Αφήστε το να λειτουργήσει για 30 δευτερόλεπτα.

54



Πατήστε μία φορά για απενεργοποίηση.

55




Αφήστε να στεγνώσει φυσικά.

Απολύμανση με φιάλη ψεκασμού

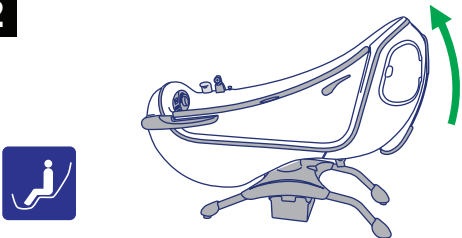
Απομακρύνετε τα ορατά υπολείμματα

1



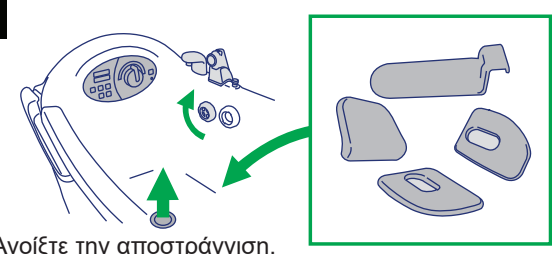
Φορέστε προστατευτικά γάντια και γυαλιά.

2



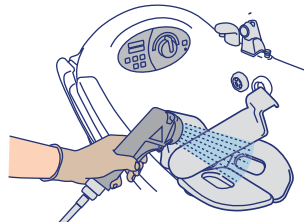
Η μπανιέρα θα πρέπει να βρίσκεται σε κάθετη θέση όταν όλες οι λειτουργίες είναι απενεργοποιημένες.

3



Ανοίξτε την αποστράγγιση. Τοποθετήστε όλα τα παρελκόμενα στη βάση της μπανιέρας.


4



Ξεπλύνετε με νερό για να απομακρύνετε τα ορατά υπολείμματα.

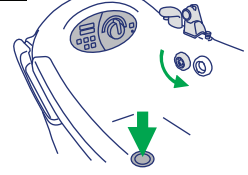
Καθαρίστε

5




Ψεκάστε με απολυμαντικό την αποστράγγιση. Τρίψτε την αποστράγγιση με μία βούρτσα.

6




Κλείστε την αποστράγγιση.

7



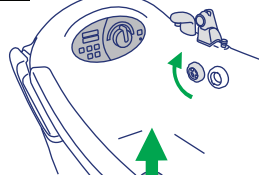
Ψεκάστε απολυμαντικό σε όλες τις εσωτερικές επιφάνειες και τα παρελκόμενα.

8



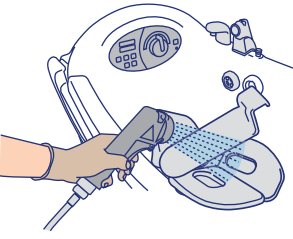
Τρίψτε επιμελώς τις εσωτερικές επιφάνειες και τα παρελκόμενα.

9



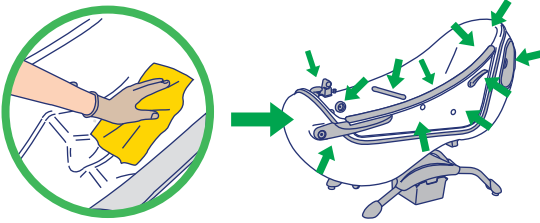
Ανοίξτε την αποστράγγιση.

10



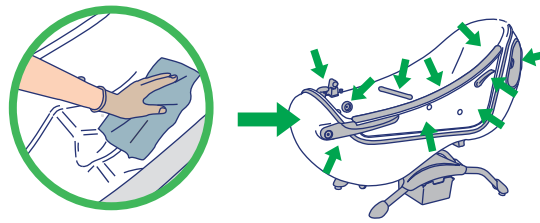
Ξεπλύνετε τις εσωτερικές επιφάνειες και τα παρελκόμενα με νερό.

11



Σκουπίστε όλες τις εξωτερικές επιφάνειες με απολυμαντικό.


12



Αφαιρέστε όλο το απολυμαντικό με νερό και ένα καθαρό πανί.

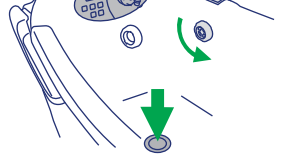
Απολύμανση

13



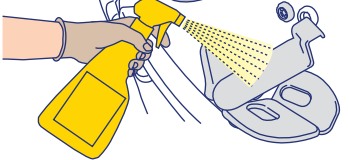
Ψεκάστε με απολυμαντικό την αποστράγγιση.

14



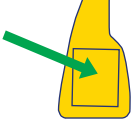
Κλείστε την αποστράγγιση.

15



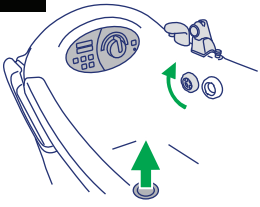
Ψεκάστε απολυμαντικό σε όλες τις εσωτερικές επιφάνειες και τα παρελκόμενα.

16



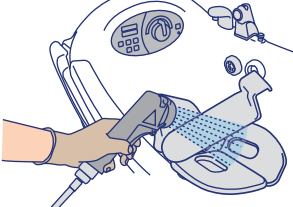
Επίτρεψε ένα κατάλληλο διάστημα απολύμανσης, σύμφωνα με τις οδηγίες που αναγράφονται στη φιάλη.

17



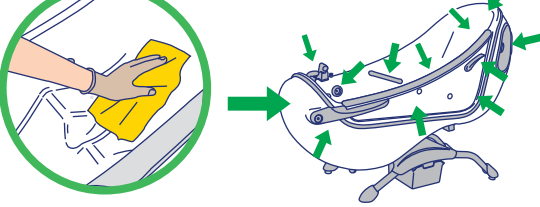
Ανοίξτε την αποστράγγιση.

18




Ξεπλύνετε τις εσωτερικές επιφάνειες και τα παρελκόμενα με νερό.

19



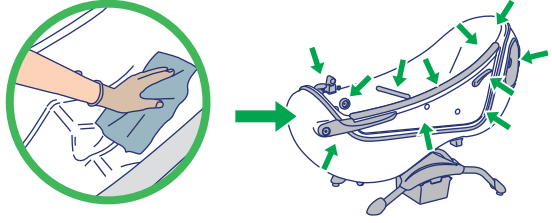
Σκουπίστε όλες τις εξωτερικές επιφάνειες με απολυμαντικό.

20



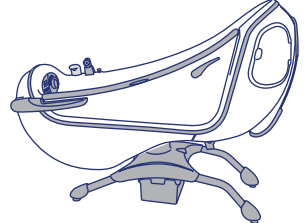
Επίτρεψε ένα κατάλληλο διάστημα απολύμανσης, σύμφωνα με τις οδηγίες που αναγράφονται στη φιάλη.

21



Αφαιρέστε όλο το απολυμαντικό με νερό και ένα καθαρό πανί.

22



Αφήστε να στεγνώσει φυσικά.