

## Napełnianie niecki na stopy

**1**




Sprawdzić, czy wanna jest ustawiona w pozycji wyprostowanej.

**2**



Zamknąć odpływ.

**3**




Ryzyko oparzenia

Wcisnąć przycisk automatycznego napełniania. Sprawdzić temperaturę wody ręką i odpowiednio wyregulować w razie potrzeby.

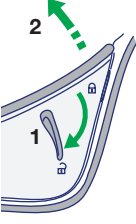
**4**



Napełnianie wyłączy się po napełnieniu niecki na stopy.


## Umieszczenie pacjenta

**5**





Całkowicie otworzyć drzwi wanny.

**6**



Ustawić wysokość wanny w zależności od potrzeb pacjenta.



**7**

Ryzyko upadku

Pomóc pacjentowi wejść do wanny.

**8**





Ryzyko uwięzienia

Zamknąć i zablokować drzwi wanny.


## Napełnianie wanny

**9**




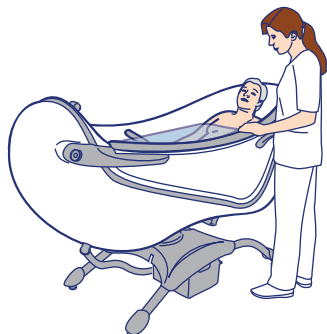
Obniżyć wannę.

**10**




Ustawić wysokość wanny w zależności od potrzeb opiekuna.

**11**

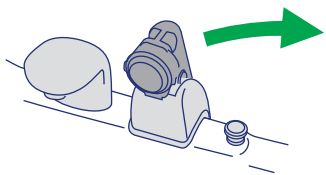
Jeśli potrzeba, wcisnąć przycisk automatycznego napełniania, aby dolać wody.



Ryzyko oparzenia


## Mycie pacjenta pod prysznicem

**12**



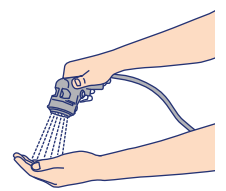

Unieść słuchawkę prysznicową z uchwytu.

**13**



Aktywować przycisk prysznica.

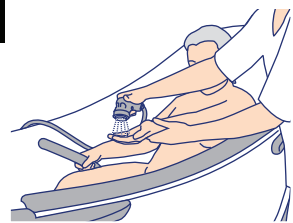
**14**

Ryzyko oparzenia


Nacisnąć język spustowy słuchawki prysznicowej.

**15**



Pozwolić pacjentowi sprawdzić temperaturę wody. Jeśli potrzeba, dostosować temperaturę wody.


**16**



Umyć i opłukać pacjenta.

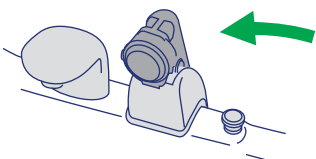
## Kończenie kąpieli

**17**



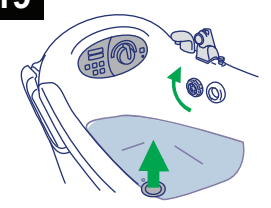
Aktywować przycisk prysznica.

**18**




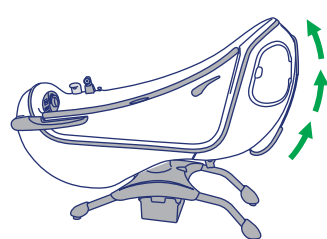
Słuchawkę prysznicową wstawić do uchwytu.

**19**




Otworzyć odpływ.

**20**


Stopniowo ustawić wannę w pozycji wyprostowanej.

**21**



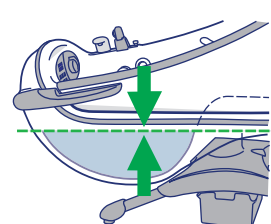
Zapobiegać przeziębieniu pacjenta ogrzewając go wodą z prysznica lub ręcznikami.

**22**



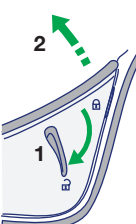
Obniżyć wannę.

**23**



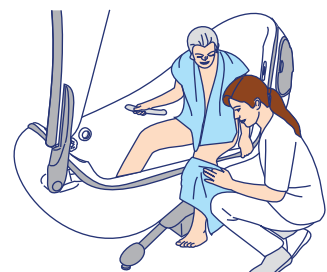

Upewnić się, że poziom wody jest niższy od drzwi.

**24**



Całkowicie otworzyć drzwi wanny.

**25**

Ryzyko upadku

Osuszyć pacjenta. Pomóc pacjentowi wyjść z wanny.