
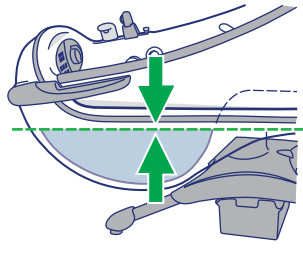


自动注水






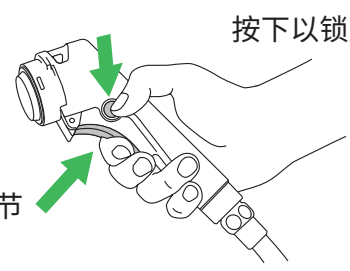
再次按下自动注水按钮,继续注水 60 秒。

按下自动注水按钮随时停止注水。

按下自动注水按钮。到适当的水位自动停止注水。

花洒手柄






按下以启动淋浴功能。

按下以调节水流

按下以锁定水流

按下触发器以解锁。

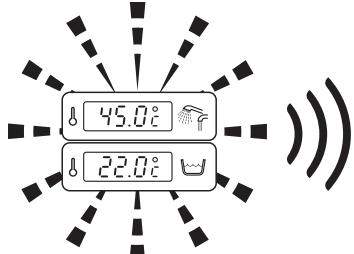
温度显示屏



显示实时注水、淋浴或消毒剂混合物的温度。

显示当前浴缸的水温。

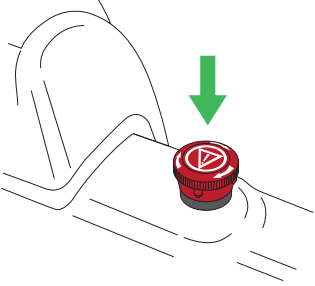
烫伤防护



温度显示屏闪烁,并伴有蜂鸣音。10 秒后自动停水。


安全移出患者并停止使用浴缸。

紧急停止




按下按钮以停止所有功能。顺时针旋转以松开。


功能锁



按下以锁定除烫伤防护和紧急停止以外的所有功能。再按一次以解锁。

门锁





锁定浴缸门。

解锁浴缸门。

空气 Spa 系统（可选功能）



注满整个浴缸





仅注满搁脚处

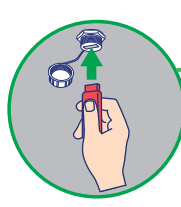


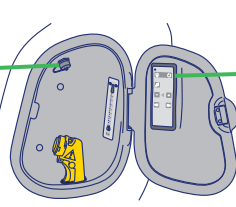
按下以打开空气 Spa 并选择强度。


最多使用 15 分钟。

按下以关闭。

Sound & Vision 系统（可选功能）







拧开盖子,插入 U 盘。

使用手持控制器来调节声音和灯光。

消毒装置（可选功能）















消毒瓶位于浴缸腿之间。

消毒手柄位于盖子后面。

确定消毒剂的混合比例:检查浴缸盖内的流量计时,向浴缸内喷洒消毒剂,如有需要,可调整吸入管上的旋钮。

消毒瓶内的消毒剂用尽时会闪光。