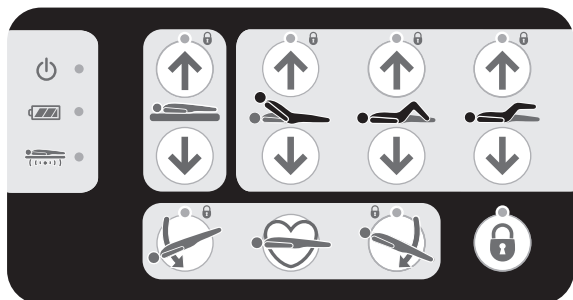
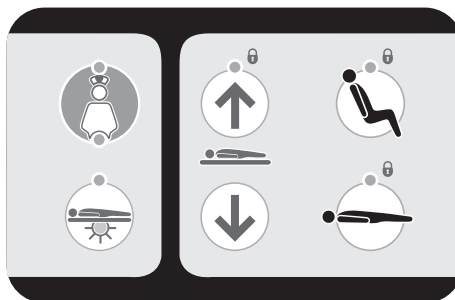


Citadel Plus


看護人員控制面板



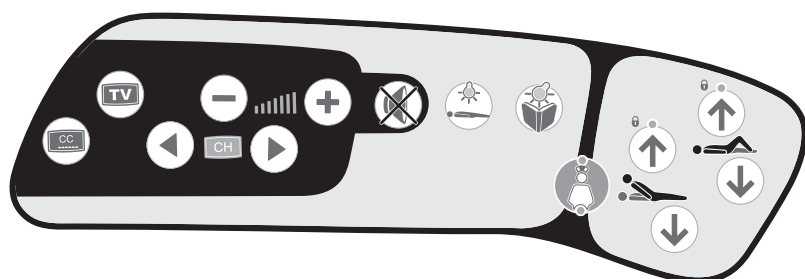
護士控制面板



病患手持裝置



病患控制面板



● 電源開啟指示燈



● 電池狀態 LED 指示燈



● 電池已充飽電



● 電池充電



● 電池已放電



防卡夾系統 (AES) 指示燈 — 指示燈亮, 則 AES 系統已被啟動, 在床架下降之前需要移除障礙物。



床面高度 — 抬升與降低床面。



靠背角度 — 抬升與降低靠背。



大腿部分 — 抬升與降低大腿部分。

小腿部分 — 抬升與降低小腿部分。



降低頭部端
(頭低腳高型態)



降低腳端
(頭高腳低型態)



CPR 位置 — 放平床面並降低病床高度。



功能鎖定 — 按下按鈕, 然後按下選擇的看護人員控制面板按鈕, 即可將功能鎖定/解鎖。黃燈 = 鎖定。



一鍵式椅位

(僅適用於護士控制面板) — 按住此按鈕可呈座椅型態



一鍵式椅位下調

(僅適用於護士控制面板) — 按住此按鈕可回到水準位置。



床下照明燈

(僅適用於護士控制面板)



護士呼叫

(僅在所選模式上有效) — 按下按鈕可請求協助。



閱讀燈

(僅在所選模式上有效) — 按下按鈕可開燈。



閱讀燈開/關

(僅在所選模式上有效)



聲音開/關(靜音)

(僅在所選模式上有效)



降低音量

(僅在所選模式上有效)



增加音量

(僅在所選模式上有效)



頻道往下

(僅在所選模式上有效)



頻道往上

(僅在所選模式上有效)



電視開/關

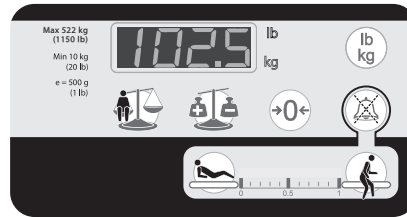
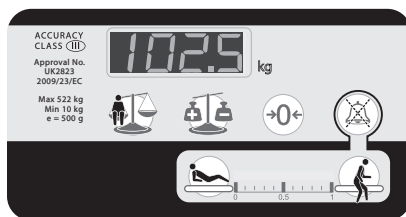
(僅在所選模式上有效)



隱藏字幕開/關

(僅在所選模式上有效)

磅秤控制面板



歸零 — 病床首次設定時以及將新的病患置於病床上前, 按此按鈕可重設該稱重系統。



自動補償 — 按此按鈕能讓您為病床加入或移除物品, 而不會影響指示的病患重量。



稱重 — 按此按鈕會顯示病患的重量。



選擇單位 — 按此按鈕以選擇秤量單位。



VariZone 靜音按鈕 — 按此按鈕會讓離床警報音靜音三分鐘。

病患移動偵測臨界值 — 顯示病患移動選定靈敏度的指示器。



臥床 — 按此按鈕重新啟用或啟用病患移動偵測, 並增加系統的靈敏度。



離床 — 按此按鈕重新啟用或啟用病患移動偵測, 並降低系統的靈敏度。