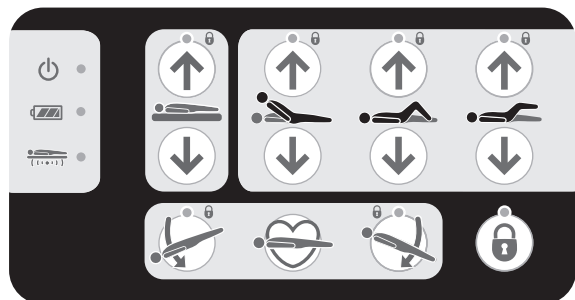


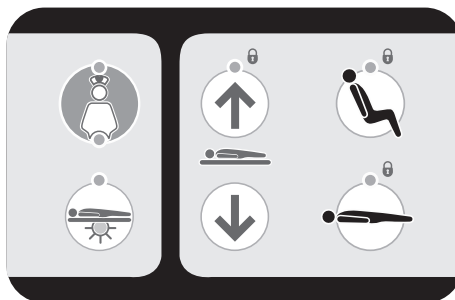
Citadel Plus



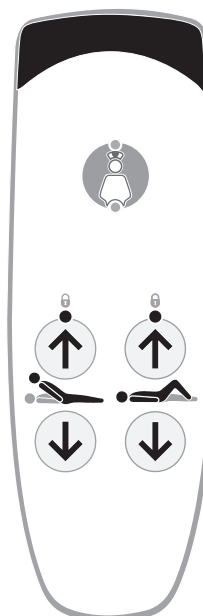
Панель управления для лица, осуществляющего уход



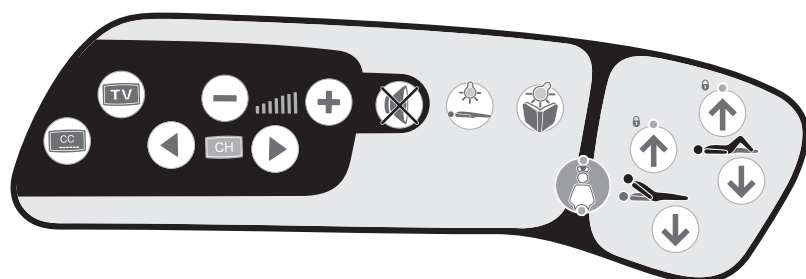
Панель управления медсестры



Пульт управления пациента



Панель управления пациента



● Индикатор питания



● Светодиодный индикатор состояния аккумулятора



● Аккумулятор полностью заряжен



● Зарядка аккумулятора



● Аккумулятор разряжен



● **Индикатор системы защиты от заземления (AES).** Индикатор загорается при активации системы и сообщает о необходимости устранить препятствия перед опусканием рамы.



Высота матрасной платформы. Подъем и опускание матрасной платформы.



Угол наклона спинки. Подъем и опускание спинки.



Секция бедер. Подъем и опускание секции бедер.



Секция голеней. Подъем и опускание секции голеней.



Нижний головной конец
(положение Тренделенбурга)



Нижний ножной конец
(обратное Тренделенбургу положение)



Положение СЛР (CPR). Приводит матрасную платформу в плоское положение и уменьшает высоту кровати.



Блокировка функции. Чтобы заблокировать или разблокировать функцию, нажмите эту кнопку, а затем выбранную кнопку (кнопки) на панели управления для лица, осуществляющего уход. Горит желтым = заблокировано.



Автокресло

(только на панели управления медсестры).
Нажмите и удерживайте до требуемого изменения положения кресла.



Опускание автокресла

(только на панели управления медсестры).
Нажмите и удерживайте до возвращения кресла в плоское горизонтальное положение.



Подкроватное освещение

(только на панели управления медсестры)



Вызов медсестры

(функция доступна на некоторых моделях).
Нажмите, чтобы попросить о помощи.



Лампа для чтения

(функция доступна на некоторых моделях).
Нажмите, чтобы включить свет.



Лампа для чтения: вкл/выкл

(функция доступна на некоторых моделях)



Звук: вкл/выкл (отключен)

(функция доступна на некоторых моделях)



Громкость: убавить

(функция доступна на некоторых моделях)



Громкость: прибавить

(функция доступна на некоторых моделях)



Переключить канал вниз

(функция доступна на некоторых моделях)



Переключить канал вверх

(функция доступна на некоторых моделях)



Телевизор: вкл/выкл

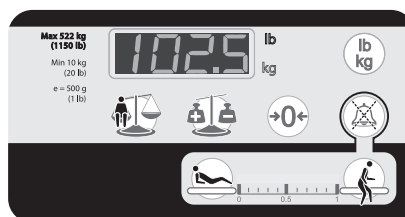
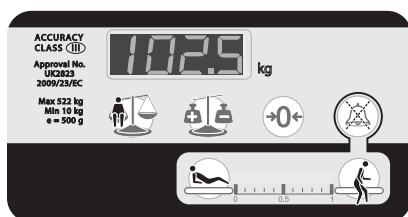
(функция доступна на некоторых моделях)



Субтитры: вкл/выкл

(функция доступна на некоторых моделях)

Панель управления весами



Ноль. Нажмите, чтобы выполнить сброс системы взвешивания при первой установке кровати и перед использованием кровати для нового пациента.



Автокомпенсация. Нажмите при добавлении или снятии предметов с кровати без воздействия на отображаемый вес пациента.



Взвешивание. Нажмите для отображения веса пациента.



Выбор единиц измерения. Нажмите, чтобы выбрать единицу измерения веса.



Кнопка отключения звукового сигнала VariZone. Нажмите, чтобы отключить сигнал о покидании кровати на три минуты.

Порог определения движения пациента.

Индикатор отображает выбранную чувствительность к движению пациента.



В кровати. Нажмите, чтобы включить/отключить систему определения движения пациента и повысить чувствительность системы.



Отсутствие. Нажмите, чтобы включить/отключить систему определения движения пациента и понизить чувствительность системы.

