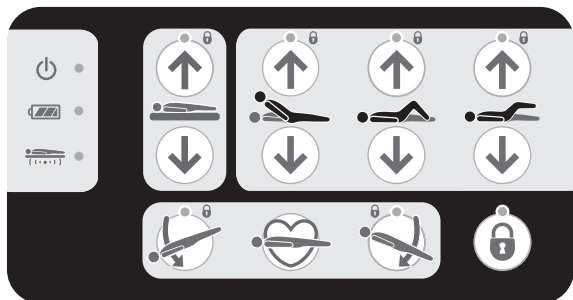
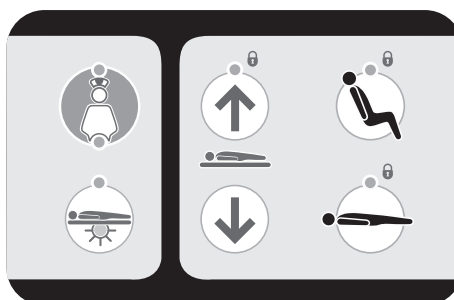


Sustav okvira kreveta Citadel


Upravljačka ploča



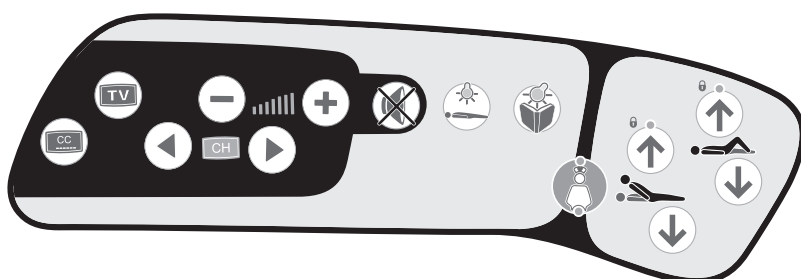
Upravljačka ploča za sestru



Ručni upravljač za pacijenta



Upravljačka ploča za pacijenta



Indikator uključenog napajanja

Svijetli zeleno kada je napajanje uključeno.



LED indikator stanja baterije



● potpuno napunjeno



● punjenje



● ispražnjeno



Indikator sustava za sprječavanje uklještenja (AES)

Crveno svjetlo: Sustav AES uključen je te treba ukloniti prepreku prije nego što se okvir spusti.



Visina postolja

Pritisnite za podizanje i spuštanje postolja.



Kut oslonca za leđa

Pritisnite za podizanje i spuštanje oslonca za leđa.



Dio za bedra – pritisnite za podizanje i spuštanje dijela za bedra.



Odjeljak za listove nogu

Pritisnite za podizanje i spuštanje odjeljka za listove nogu.



Trendelenburgov položaj

Pritisnite za spuštanje uzglavlja postolja.



Obrnuti Trendelenburgov položaj

Pritisnite za spuštanje dijela postolja za noge.



KPR položaj

Pritisnite za izravnavanje platforme za madrac.



Blokiranje funkcije

Pritisnite gumb, a zatim pritisnite odabrane gumbе na upravljačkoj ploči za blokiranje/deblokiranje funkcije. Žuto svjetlo = blokirano



Auto-Chair

Pritisnite i držite za namještanje položaja stolice (samo upravljačka ploča sestre).



Auto-Chair za pomicanje prema dolje

Pritisnite i držite za vraćanje u ravan, vodoravan položaj (samo upravljačka ploča sestre).



Svjetlo ispod kreveta

(samo upravljačka ploča za sestru).



Poziv bolničaru

Pritisnite da zatražite pomoć (dostupno kod odabranih modela).



Svjetlo za čitanje

Pritisnite da uključite svjetlo (dostupno kod odabranih modela).



Uključeno/isključeno svjetlo za čitanje

(dostupno kod odabranih modela).



Uključenje/isključenje zvuka (bez tona)

(dostupno kod odabranih modela).



Smanjenje glasnoće

(dostupno kod odabranih modela).



Povećanje glasnoće

(dostupno kod odabranih modela).



Prebacivanje na niži kanal

(dostupno kod odabranih modela).



Prebacivanje na viši kanal

(dostupno kod odabranih modela).



Uključen/isključen televizor

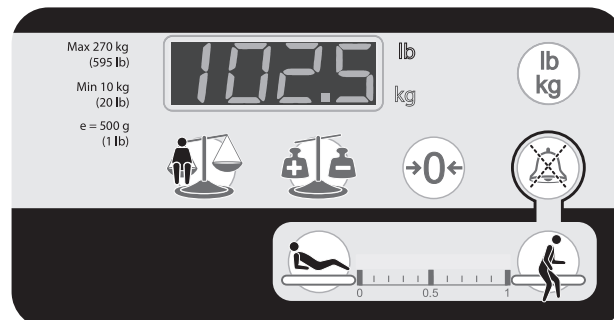
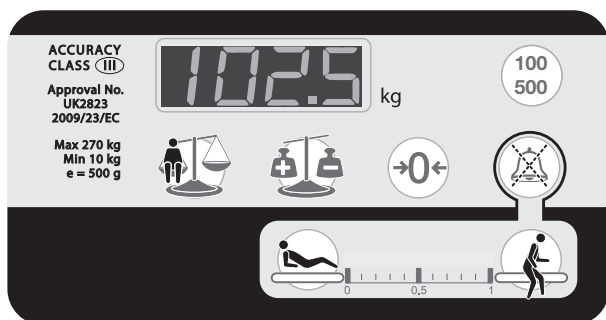
(dostupno kod odabranih modela).



Uključeni/isključeni titlovi

(dostupno kod odabranih modela).

Upravljačka ploča vage



Ploče za vaganje (ovisno o državi)



Nula

Pritisnite za postavljanje sustava za vaganje na nulu pri prvom postavljanju kreveta i prije nego što novi pacijent počne koristiti krevet.



Automatska kompenzacija (tara)

Pritisnite prilikom dodavanja predmeta na krevet ili njihova uklanjanja s njega, a da to ne utječe na prikazanu težinu pacijenta.



Vaganje

Pritisnite za prikaz težine.



Odaberite prikaz težine

Pritisnite za zaokruživanje na najbližih 100 g ili 500 g.



Odabir mjernih jedinica

Pritisnite za odabir mjerne jedinice za vaganje.

Prag za otkrivanje pomicanja pacijenta

Indikator pokazuje odabranu osjetljivost pomicanja pacijenta.



U krevetu

Pritisnite za ponovno aktiviranje/deaktiviranje otkrivanja pomicanja pacijenta i povećanje osjetljivosti.



Silazak

Pritisnite za ponovno aktiviranje/deaktiviranje otkrivanja pomicanja pacijenta i smanjenje osjetljivosti.



Gumb za isključenje zvuka funkcije VariZone™

Pritisnite za isključivanje zvuka alarma za izlazak iz kreveta na tri minute.