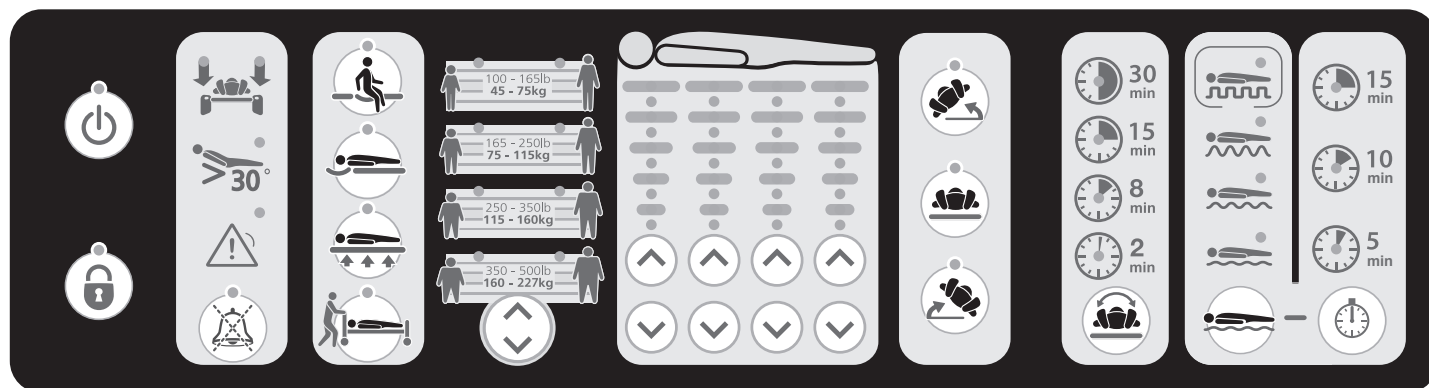


Sistemul **Citadel** pentru tratamentul pacienților**Butonul Pornit/Oprit**

Apăsați și țineți apăsat timp de două secunde pentru a porni sau a opri.

**Butonul Blocare**

Apăsați și țineți apăsat timp de două secunde pentru a activa sau a dezactiva blocarea tuturor funcțiilor.

**Indicator Balustrada laterală coborâtă**

Indică faptul că balustrada din dreapta sau cea din stânga este lăsată în jos.

**Indicator de unghi Fowler**

Indică faptul că unghiul Fowler este mai mare de 30°.

**Indicator de alarmă**

Indică existența unei condiții de alarmă.

**Butonul Anulare/Ștergere alarmă**

Apăsați pentru a șterge un indicator de alarmă sau pentru a confirma o alarmă.

**Butonul Dezumflare secțiune șezut**

Apăsați pentru a activa sau a dezactiva funcția de dezumflare a secțiunii pentru șezut.

**Butonul Dezumflare secțiune cap**

Apăsați pentru a activa sau a dezactiva funcția de dezumflare a secțiunii pentru cap.

**Butonul Saltea rigidă**

Apăsați pentru a activa sau a dezactiva funcția de saltea rigidă.

**Butonul Transport pacient**

Apăsați pentru a activa sau a dezactiva funcția de transport al pacientului.

## Întoarcerea



### Butonul Întoarcere dreapta pacient (asistat de personal medical)

Apăsați pentru a întoarce pacientul cu 20° la dreapta.



### Butonul Centrare pacient

Apăsați pentru a readuce pacientul în poziție dreaptă dintr-o poziție întoarsă.



### Butonul Întoarcere stânga pacient (asistat de personal medical)

Apăsați pentru a întoarce pacientul cu 20° la stânga.



30 min



15 min



8 min



2 min



### Butonul Timp de reținere pentru întoarcere continuă pacient (configurare opțională)

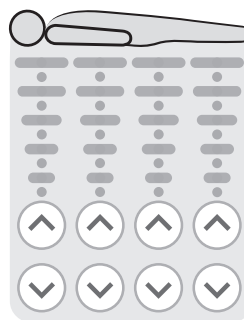
Apăsați pentru a iniția procedura de întoarcere continuă a pacientului.

## Comenzile de reglare a presiunii aerului



### Valorile prestabilite de înălțime/greutate

Apăsați butonul pentru a selecta fizionomia și greutatea pacientului.



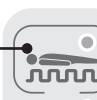
### Indicatorii zonelor de presiune

Apăsați săgețile ascendente pentru a crește presiunea.

Apăsați săgețile descendente pentru a reduce presiunea.

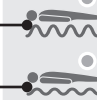
## Terapie prin vibrații/presiune alternativă (opțională)

Presiune alternativă



15 min

Vibrații puternice



10 min

Vibrații medii



5 min

Vibrații medii

Buton terapie vibrații/PA



Buton Timp ciclu vibrații/PA



### Buton terapie vibrații/PA

Apăsați pentru a regla intensitatea terapiei prin vibrații.



### Buton Timp ciclu vibrații/PA

Apăsați pentru a selecta timpul de ciclu al vibrațiilor.

