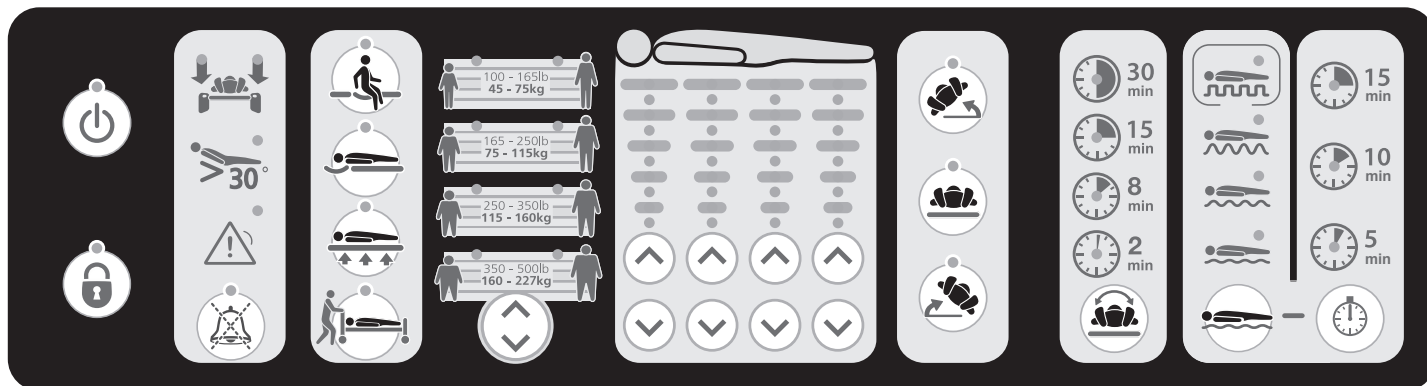


Sistema de terapia de pacientes Citadel



Botão Ligar/Desligar

Prima continuamente durante dois segundos para ligar ou desligar.



Botão Bloqueio

Prima continuamente durante dois segundos para ativar ou desativar o bloqueio de todas as funções.



Indicador de grade lateral para baixo

Indica quando a grade esquerda ou direita está para baixo.



Indicador do ângulo de Fowler

Indica se o ângulo de Fowler é superior a 30°.



Indicador de Alarme

Indica quando existe uma condição de alarme.



Botão Silenciar alarme/Limpar

Prima para eliminar um indicador de alarme ou confirmar um alarme.



Botão Esvaziamento do assento

Prima para ativar ou desativar o esvaziamento do assento.



Botão Esvaziamento da cabeceira

Prima para ativar ou desativar o esvaziamento da cabeceira.



Botão Firmeza do colchão

Prima para ativar ou desativar a função de firmeza do colchão.



Botão de transporte do paciente

Prima para ativar ou desativar o transporte do paciente.

Virar



Botão Viragem do paciente para a direita (serviço de enfermagem)
Prima para rodar o paciente 20° para a sua direita.



Botão Centrar o paciente
Prima para voltar de uma posição virada para uma posição horizontal.



Botão Viragem do paciente para a esquerda (serviço de enfermagem)
Prima para rodar o paciente 20° para a sua esquerda.



30 min



15 min



8 min



2 min



Botão de tempo de espera para viragem contínua do paciente (configuração opcional)


Prima para iniciar a viragem contínua do paciente.

Controlos de ajuste da pressão de ar



Pré-configurações de altura / peso

Prima o botão para seleccionar o tipo de corpo e peso do paciente.



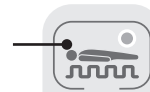
Indicadores de zona de pressão

Prima as setas para cima para aumentar a pressão.

Prima as setas para baixo para reduzir a pressão.

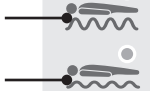
Terapia de pulsação/pressão alternada (opcional)

Pressão alternada



15 min

Pulsção alta



10 min

Pulsção média



5 min

Pulsção média

Botão de terapia de pulsação / PA



5 min

Botão de tempo de ciclo de pulsação / PA



Botão de terapia de pulsação / PA

Prima para regular a intensidade da terapia de pulsação.



Botão de tempo de ciclo de pulsação / PA

Prima para seleccionar o tempo do ciclo de pulsação.



ArjoHuntleigh AB
Hans Michelsengatan 10
211 20 Malmö, Sweden
www.arjo.com