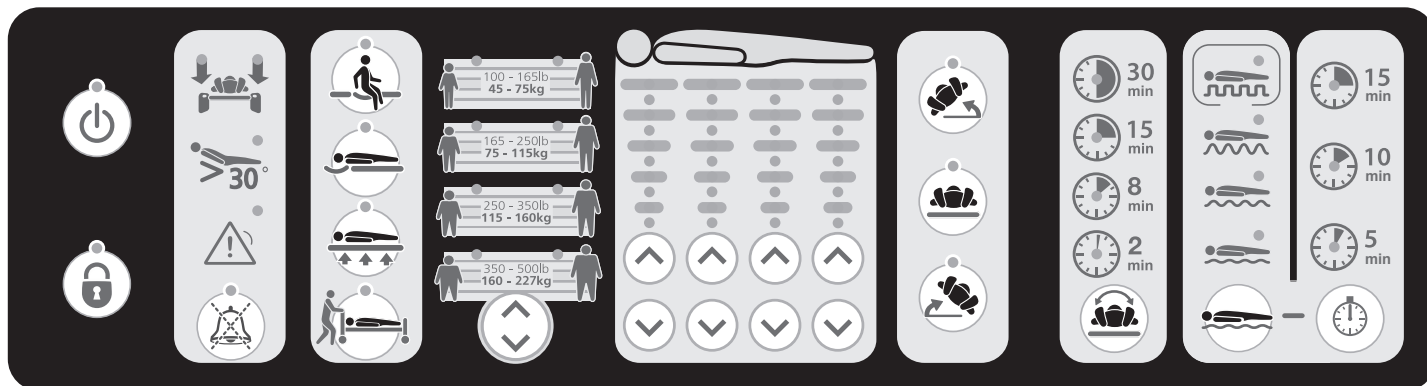


„Citadel“ pacientų terapijos sistema



Maitinimo įjungimo / išjungimo mygtukas

Paspauskite ir palaikykite nuspaudę dvi sekundes, kad įjungtumėte arba išjungtumėte



Pavojaus signalo nutildymo / pašalinimo mygtukas

Paspauskite, kad pašalintumėte pavojaus signalo indikatorius arba patvirtintumėte pavojaus signalą.



Blokavimo mygtukas

Paspauskite ir palaikykite nuspaudę dvi sekundes, kad užblokuotumėte visas funkcijas.



Oro iš sėdynės išleidimo mygtukas

Paspauskite, kad įjungtumėte ar išjungtumėte oro išleidimo iš sėdynės funkciją.



Nuleisto šoninio turėklo indikatorius

Rodo, kada nuleisti kairės ar dešinės pusės šoniniai turėklai.



Oro iš galvūgalio išleidimo mygtukas

Paspauskite, kad įjungtumėte ar išjungtumėte oro išleidimo iš galvūgalio funkciją.



Faulerio kampo indikatorius

Įsižiebia, kai Faulerio padėties kampas viršija 30°.



Kieto čiužinio mygtukas

Paspauskite, kad įjungtumėte ar išjungtumėte kieto čiužinio funkciją.



Pavojaus signalo indikatorius

Įsižiebia, kada yra pavojaus signalo būklė.



Paciento pervežimo mygtukas

Paspauskite, kad įjungtumėte ar išjungtumėte paciento pervežimo režimą.

Pavertimas



Paciento pavertimo į dešinę mygtukas (pagalba slaugytojai)

Paspauskite, kad pacientą paverstumėte ant dešiniojo šono maždaug 20°.



Centrinės paciento padėties mygtukas

Paspauskite, kad grąžintumėte pacientą iš paverstos į lygią padėtį.



Paciento pavertimo į kairę pusę mygtukas (pagalba slaugytojai)

Paspauskite, kad pacientą paverstumėte ant kairiojo šono maždaug 20°.



30 min



15 min



8 min



2 min



Nuolatinis paciento vartymas Išlaikymo laiko mygtukas (pasirenkama konfigūracija)


Paspauskite, kad įjungtumėte nuolatinį paciento vartymą.

Oro slėgio reguliavimo valdiklis



Ūgio ir svorio išankstinės nuostatos

Paspauskite mygtuką ir pasirinkite paciento kūno tipą ir svorį.



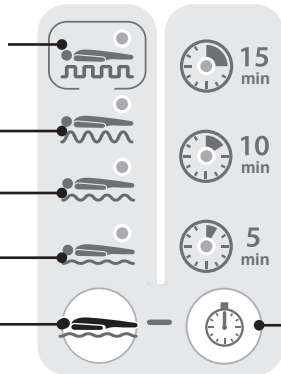
Slėgio zonų indikatoriai

Paspauskite rodykles aukštyn, kad padidintumėte slėgį.

Paspauskite rodykles žemyn, kad sumažintumėte slėgį.

Pulsavimo / kintančio slėgio terapija (pasirenkama konfigūracija)

Kintantis slėgis



Didelio intensyvumo pulsavimas

Vidutinio intensyvumo pulsavimas

Vidutinio intensyvumo pulsavimas

Pulsavimo ir AP terapijos mygtukas

Pulsavimo ir AP ciklo laiko mygtukas



Pulsavimo ir AP terapijos mygtukas

Paspauskite, kad pareguliuotumėte pulsavimo terapijos intensyvumą.



Pulsavimo ir AP ciklo laiko mygtukas

Paspauskite ir pasirinkite pulsacijos ciklo laiką.