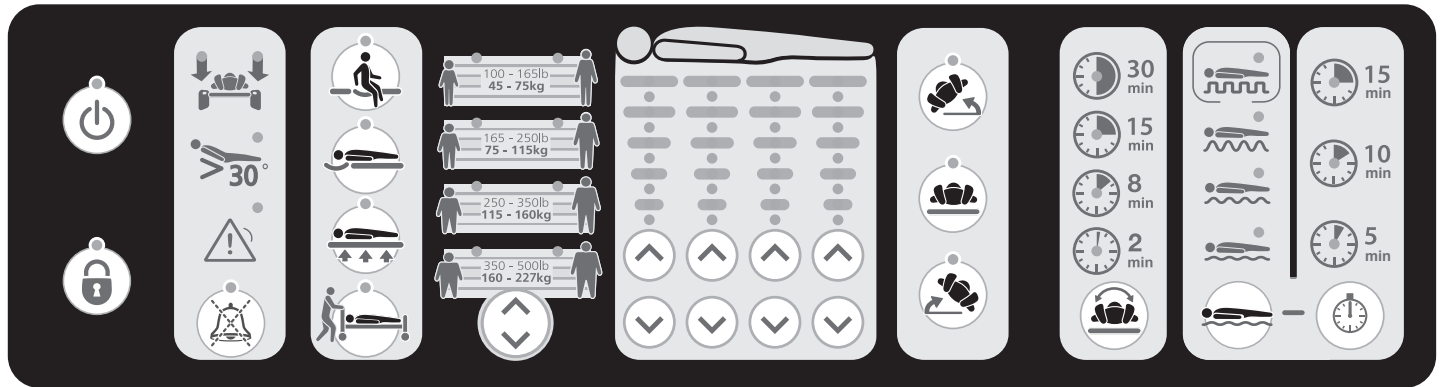


Système thérapeutique Citadel



Bouton Marche/Arrêt

Appuyer sur ce bouton et le maintenir enfoncé pendant deux secondes pour allumer et éteindre l'appareil.



Bouton de verrouillage

Appuyer sur ce bouton et le maintenir enfoncé pendant deux secondes pour activer ou désactiver le verrouillage de toutes les fonctions.



Indicateur de barrière latérale abaissée

Indique quand la barrière latérale gauche ou droite est abaissée.



Indicateur d'angle de Fowler

Indique quand l'angle de Fowler est supérieur à 30°.



Voyant d'alarme

Indique une condition d'alarme.



Bouton d'interruption/annulation d'alarme

Appuyer sur ce bouton pour éteindre un voyant d'alarme ou acquitter une alarme.



Bouton Dégonflage de l'assise

Appuyer sur ce bouton pour activer ou désactiver le dégonflage de l'assise.



Bouton Dégonflage de la section tête

Appuyer sur ce bouton pour activer ou désactiver le dégonflage de la section tête.



Bouton Matelas ferme

Appuyer sur ce bouton pour activer ou désactiver la fonction Matelas ferme.



Bouton Transport du patient

Appuyer sur ce bouton pour activer ou désactiver la fonction Transport du patient.

Retournement



Bouton Rotation du patient à droite (assistance du soignant)

Appuyer sur ce bouton pour faire pivoter le patient de 20° sur sa droite.



Bouton Centrage du patient

Appuyer sur ce bouton pour ramener le patient d'une position en rotation à une position à plat.



Bouton Rotation du patient à gauche (assistance du soignant)

Appuyer sur ce bouton pour faire pivoter le patient de 20° sur sa gauche.



30 min



15 min



8 min



2 min



Rotation du patient en continu

Bouton de temps de maintien (configuration facultative)


Appuyer sur ce bouton pour commander une rotation du patient en continu.

Commandes de réglage de la pression d'air



Préréglages de taille/poids

Appuyer sur ce bouton pour sélectionner la morphologie et le poids du patient.



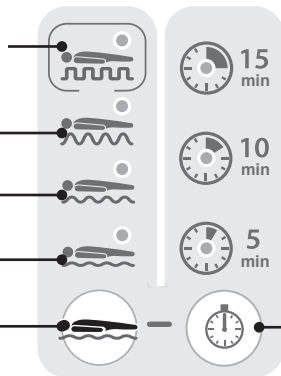
Indicateurs de zones de pression

Appuyer sur les flèches Haut pour augmenter la pression.

Appuyer sur les flèches Bas pour diminuer la pression.

Thérapie à pulsations/pressions alternées (facultative)

Pression alternée



Pulsations fortes



Pulsations moyennes



Pulsations moyennes

Bouton de thérapie par pulsations/pressions alternées



Bouton de durée du cycle de pulsations/pressions alternées



Bouton de thérapie par pulsations/pressions alternées

Appuyer sur ce bouton pour ajuster l'intensité de la thérapie à pulsations.



Bouton de durée du cycle de pulsations/pressions alternées

Appuyer sur ce bouton pour sélectionner la durée du cycle de pulsations.