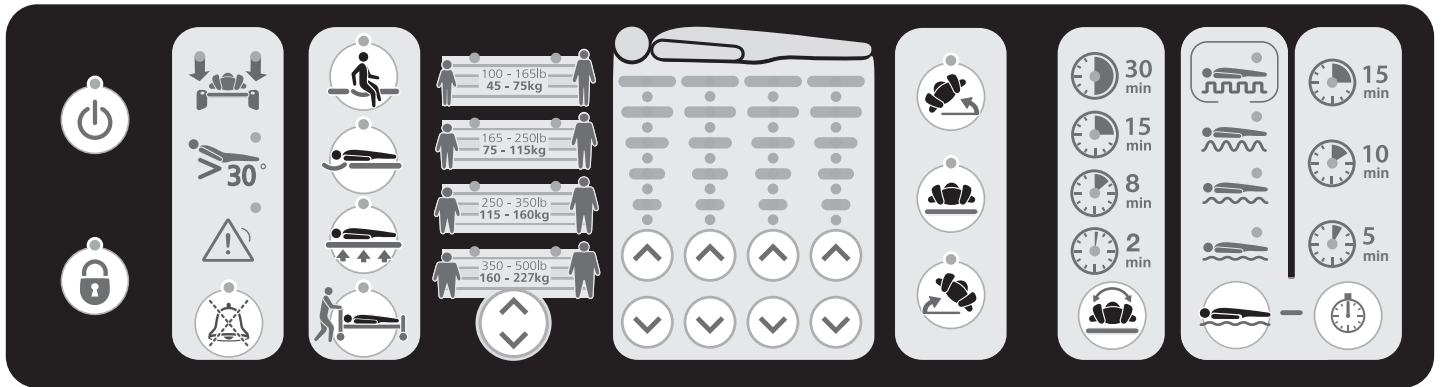


Sistema de terapia de pacientes Citadel



Botón de encendido y apagado

Manténgalo pulsado durante dos segundos para encender o apagar el dispositivo.



Botón de bloqueo

Manténgalo pulsado durante dos segundos para activar o desactivar el bloqueo de todas las funciones.



Indicador de barandilla lateral bajada

Indica que las barandillas laterales izquierda o derecha están bajadas.



Indicador de ángulo de Fowler

Indica que el ángulo de Fowler es mayor de 30°.



Indicador de alarma

Indica que hay una situación de alarma.



Botón Silenciar/eliminar alarma

Púlselo para eliminar un indicador de alarma o para confirmar una alarma.



Botón de desinflado del asiento

Púlselo para activar o desactivar el desinflado del asiento.



Botón de desinflado de la sección de cabeza

Púlselo para activar o desactivar el desinflado de la sección de la cabeza.



Botón de colchón duro

Púlselo para activar o desactivar la función de colchón duro.



Botón de traslado de paciente

Púlselo para activar o desactivar el traslado del paciente.

Rotación



Botón de rotación derecha del paciente (ayuda del personal sanitario)
Púlselo para girar al paciente 20° hacia su derecha.



Botón de centrado del paciente
Púlselo para volver a la posición plana desde una posición girada.



Botón de rotación izquierda del paciente (ayuda al personal sanitario)
Púlselo para girar al paciente 20° hacia su izquierda.



30 min



15 min



8 min



2 min



Botón de tiempo de retención de rotación continua del paciente (configuración opcional)


Púlselo para iniciar la rotación continua del paciente.

Controles de ajuste de la presión del aire



Preajustes de altura y peso

Pulse este botón para seleccionar el tipo de cuerpo y peso del paciente.



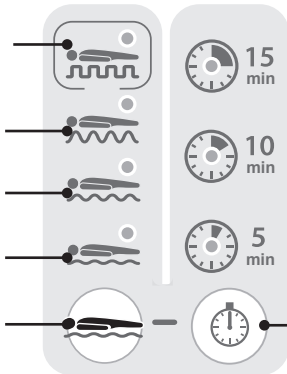
Indicadores de zonas de presión

Pulse las flechas hacia arriba para aumentar la presión.

Pulse las flechas hacia abajo para reducir la presión.

Terapia de pulsación / presión alterna (opcional)

Presión alterna



Pulsación alta

Pulsación media

Pulsación media

Botón de terapia de pulsación / presión alterna

Botón de duración de ciclo de pulsación / presión alterna



Botón de terapia de pulsación / presión alterna

Púlselo para ajustar la intensidad de la terapia de pulsación.



Botón de duración de ciclo de pulsación / presión alterna

Púlselo para seleccionar la duración del ciclo de pulsación.