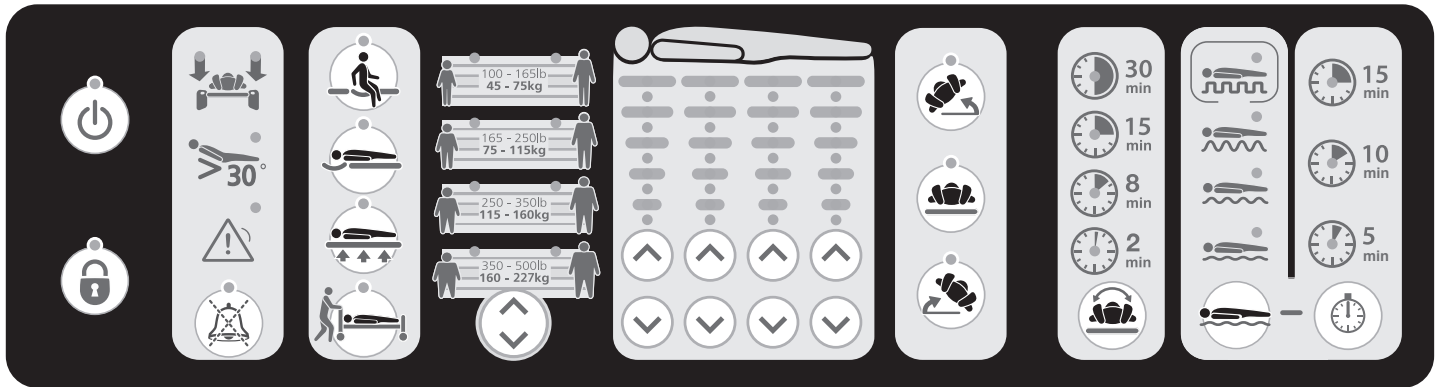


# Σύστημα θεραπείας ασθενούς Citadel



**Πλήκτρο ενεργοποίησης/απενεργοποίησης**  
Πατήστε παρατεταμένα για δύο δευτερόλεπτα για ενεργοποίηση ή απενεργοποίηση.



**Πλήκτρο κλειδώματος**  
Πατήστε παρατεταμένα για δύο δευτερόλεπτα για να ενεργοποιήσετε ή να απενεργοποιήσετε το κλείδωμα όλων των λειτουργιών.



**Ένδειξη χαμηλής θέσης πλευρικών κιγκλιδωμάτων**  
Ανάβει όταν το αριστερό ή δεξιό πλευρικό κιγκλίδωμα είναι χαμηλωμένο.



**Ένδειξη γωνίας Fowler**  
Ανάβει όταν η γωνία fowler είναι μεγαλύτερη από 30°.



**Ένδειξη ειδοποίησης**  
Υποδεικνύει ότι υπάρχει κατάσταση συναγερμού.



**Πλήκτρο σίγασης/διαγραφής συναγερμού**  
Πατήστε για να διαγράψετε μια ένδειξη συναγερμού ή να αναγνωρίσετε έναν συναγερμό.



**Πλήκτρο ξεφουσκώματος καθίσματος**  
Πατήστε για να ενεργοποιήσετε ή να απενεργοποιήσετε το ξεφούσκωμα καθίσματος.



**Πλήκτρο ξεφουσκώματος κεφαλής**  
Πατήστε για να ενεργοποιήσετε ή να απενεργοποιήσετε το ξεφούσκωμα κεφαλής.



**Πλήκτρο σκληρού στρώματος**  
Πατήστε για να ενεργοποιήσετε ή να απενεργοποιήσετε τη λειτουργία σκληρού στρώματος.



**Πλήκτρο μεταφοράς ασθενούς**  
Πατήστε για να ενεργοποιήσετε ή να απενεργοποιήσετε τη μεταφορά ασθενούς.

## Περιστροφή



**Πλήκτρο περιστροφής ασθενούς προς τα δεξιά (υποβοήθηση νοσηλευτικού προσωπικού)**  
Πατήστε για να περιστρέψετε τον/την ασθενή 20° προς τη δεξιά πλευρά.

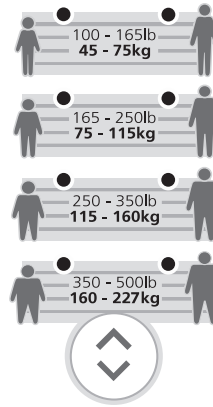


**Πλήκτρο κεντραρίσματος ασθενούς**  
Πατήστε για να επαναφέρετε τον/την ασθενή από την περιστραμμένη θέση στην οριζόντια θέση.



**Πλήκτρο περιστροφής ασθενούς προς τα αριστερά (υποβοήθηση νοσηλευτικού προσωπικού)**  
Πατήστε για να περιστρέψετε τον/την ασθενή 20° προς την αριστερή πλευρά.

## Χειριστήρια ρύθμισης πίεσης αέρα



**Προκαθορισμένες ρυθμίσεις ύψους / βάρους**  
Πατήστε το πλήκτρο για να επιλέξετε τον σωματότυπο και το βάρος του/της ασθενούς.



30 min



15 min



8 min




2 min



**Συνεχής περιστροφή ασθενούς**  
**Πλήκτρο χρόνου διατήρησης (προαιρετική διαμόρφωση)**

Πατήστε για να ξεκινήσετε τη συνεχή περιστροφή του/της ασθενούς.

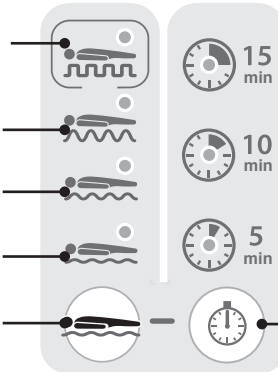


**Ενδείξεις ζώνης πίεσης**  
Πατήστε τα επάνω βέλη για να αυξήσετε την πίεση.

Πατήστε τα κάτω βέλη για να μειώσετε την πίεση.

## Θεραπεία παλμικής/εναλλασσόμενης πίεσης (προαιρετική)

Εναλλασσόμενη πίεση



Υψηλής έντασης παλμός

Μέτριας έντασης παλμός

Μέτριας έντασης παλμός

Πλήκτρο παλμικής  
θεραπείας / θεραπείας AP

Πλήκτρο χρόνου  
κύκλου παλμού/AP



**Πλήκτρο παλμικής θεραπείας / θεραπείας AP**  
Πατήστε για να προσαρμόσετε την ένταση της παλμικής θεραπείας.



**Πλήκτρο χρόνου κύκλου παλμού/AP**  
Πατήστε για να επιλέξετε τον χρόνο κύκλου παλμού.

