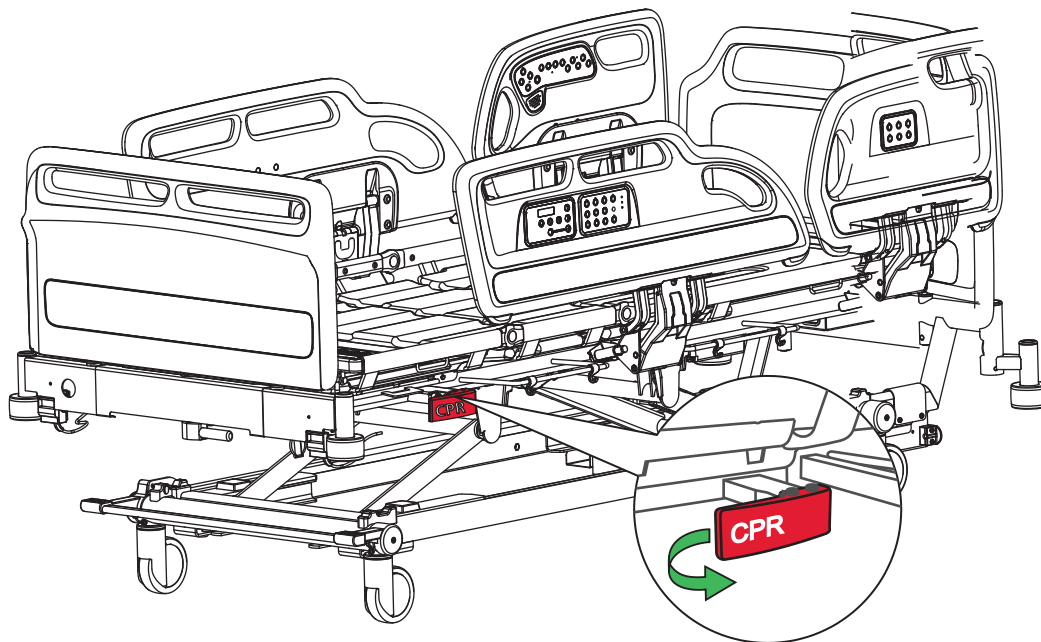


Sistem posteljnega okvira/ Sistem za zdravljenje bolnikov Citadel

Sprostitev naslonjala za KPO (kardiopulmonarno oživljanje)




Naslonjalo se lahko hitro spusti. Ne približujte rok, da preprečite poškodbe.



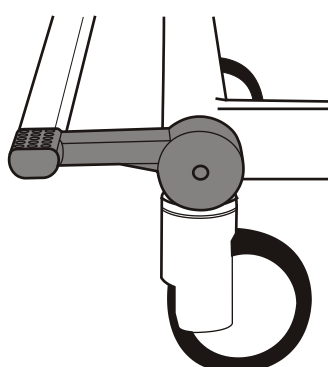
Povlecite rdečo ročico za KPO (kardiopulmonarno oživljanje), ki jo najdete na obeh straneh postelje, da hitro spustite naslonjalo.

Zavore in krmiljenje



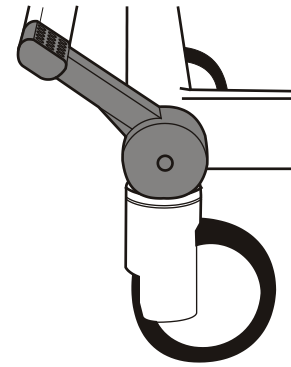
Zaviranje

Zavirajo vsa štiri kolesca.



Prosti tek

Vsa štiri kolesca se prosto vrtijo in sukajo.



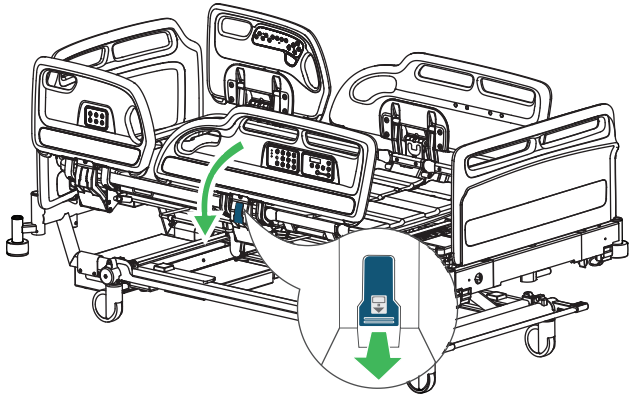
Krmiljenje

Vsa štiri kolesca se lahko vrtijo, krmilno kolesce se ne more sukati.

Ko postelja miruje, morajo zavore vedno biti aktivirane.

Stranske ograje

1

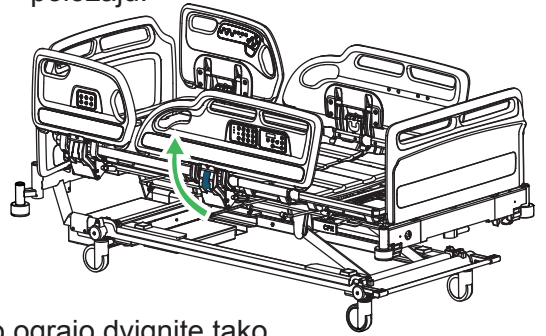


Povlecite modro ročico za sproščanje, da spustite stransko ograjo.

2



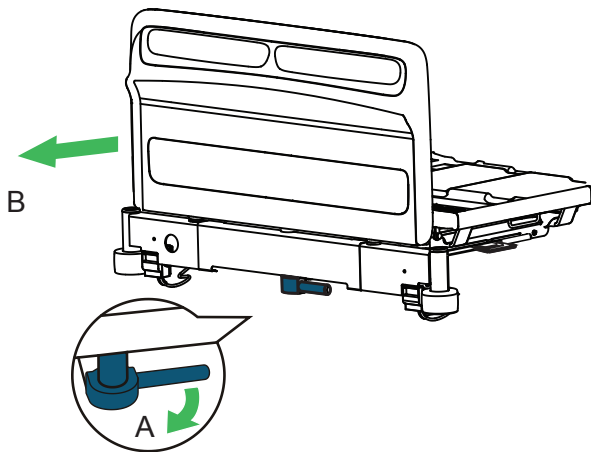
Prepričajte se, da je stranska ograja varno blokirana, kadar je v dvignjenem položaju.



Stransko ograjo dvignite tako, da pridržite ročico za stransko ograjo in povlečete stransko ograjo navzgor in stran od postelje, dokler se ne zaskoči v dvignjenem položaju.

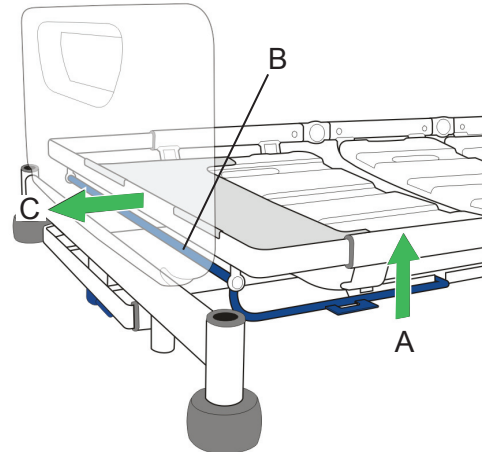
Nastavitev dolžine postelje (dva nastavitvena položaja)

1



Povlecite modro zaklepno ročico podaljška (A). Izvlecite posteljni okvir (B) v želeni položaj in spustite ročico.

2



Dvignite modro varovalo podaljška (A), primite sredino prečke (B) in izvlecite dno vzmetnice v želeni položaj (C).

Podaljšek zračne vzmetnice



Poiščite podaljšek zavihka ob vzožju. Odprite zavihek (A) in ga privzdignite, da omogočite dostop do dveh priključkov (B). Povežite priključke, da napihnete blazino podaljška v predelu nog.

