

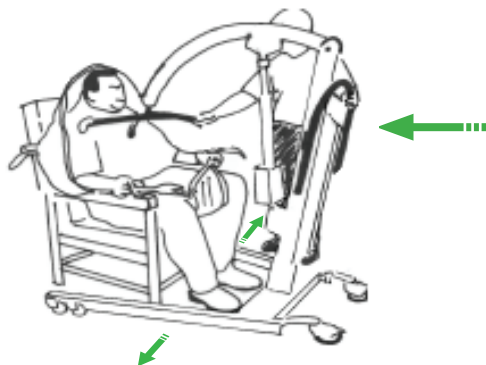
Från en stol till en annan

1



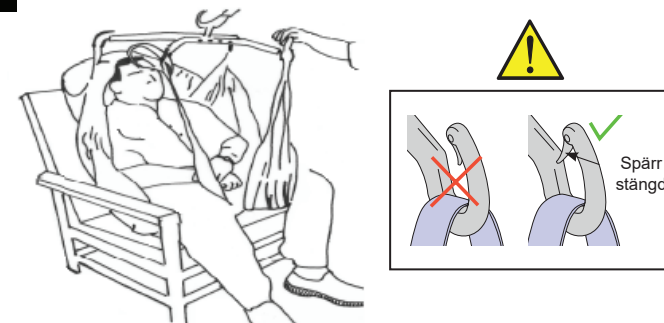
Placera selen runt patienten.
Placera benremmarna på insidan av låren.
Kontrollera att selen inte är vikt eller snodd.

2



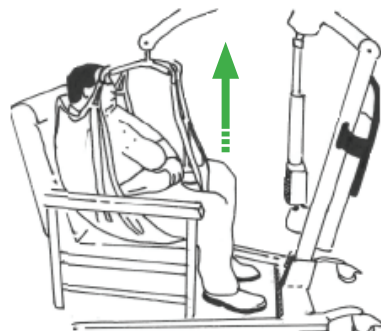
Placera lyften framför patienten. Placera vid behov patientens ben på eller över chassit.
Justera lyftbygeln till axelhöjd.

3



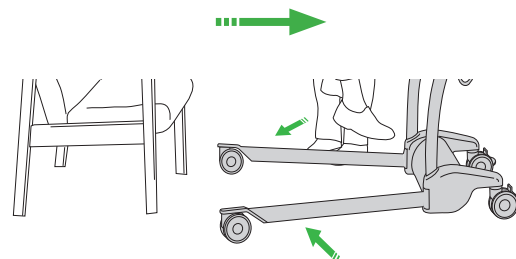
Fäst selöglor vid lyftbygeln på rätt sätt.
Se till att selen är ordentligt fäst i krokarna innan patienten lyfts.

4



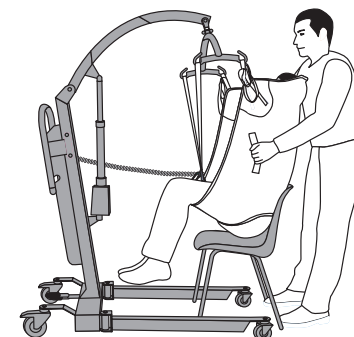
Lyft patienten.

5



Flytta lyften bort från stolen.
Fäll vid behov in chassibenen.
Förflytta patienten.

6



Placera patienten ovanför stolen. Sänk försiktigt till sittande läge. Ta av selen från lyften. Flytta lyften bort från patienten. Ta av selen från patienten.