

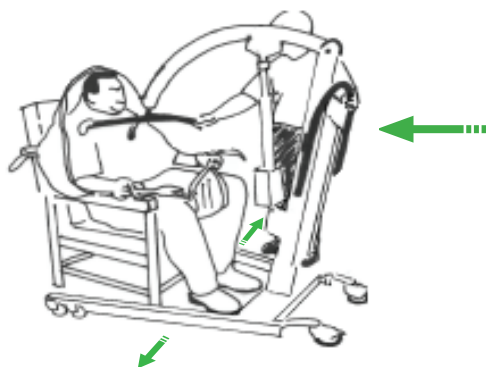
Van stoel naar stoel

1



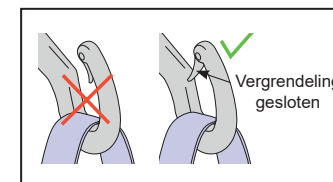
Breng de tilband om de zorgvrager aan. Plaats de beenriemen op de binnenkant van de dijen. Zorg ervoor dat de tilband niet gedraaid of gevouwen is.

2



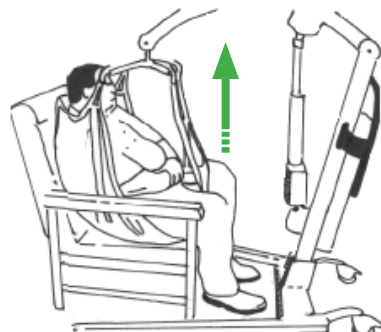
Plaats de lift voor de zorgvrager. Zet indien nodig de benen van de zorgvrager op of over het onderstel. Breng het tiljuk op schouderhoogte.

3



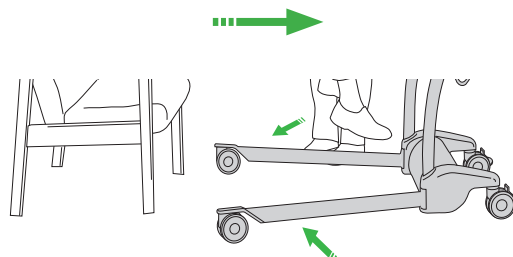
Bevestig de tilbandlussen correct op het tiljuk. Zorg ervoor dat de tilband goed in de ophangbeugels zit voor u de zorgvrager tilt.

4



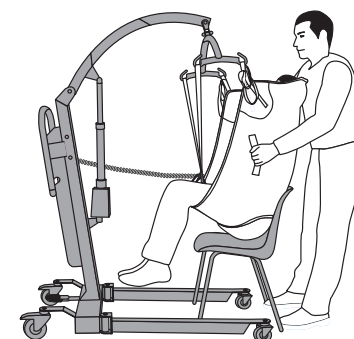
Til de zorgvrager.

5



Duw de tillift uit de buurt van de stoel. Sluit indien nodig de poten van het onderstel. Breng de zorgvrager naar bestemming.

6



Plaats de zorgvrager over de stoel. Breng hem/haar langzaam in zittende positie. Maak de tilband los van de tillift. Verplaats de tillift weg van de zorgvrager. Haal de tilband weg bij de zorgvrager.