

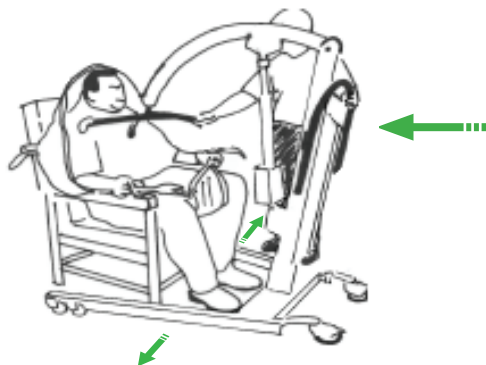
Da sedia a sedia

1



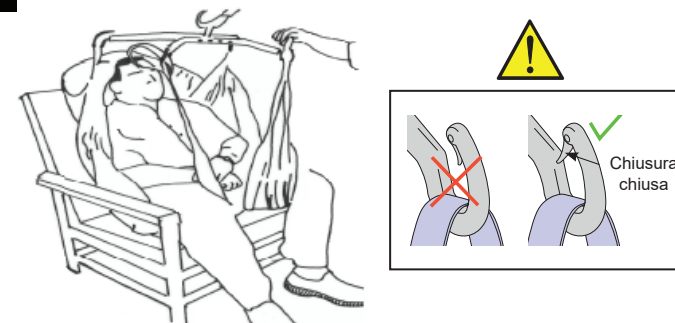
Posizionare il corsetto intorno al paziente. Posizionare le cinghie per gambe all'interno delle cosce. Accertarsi che il corsetto non sia piegato o attorcigliato.

2



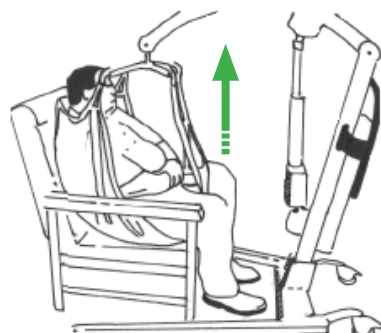
Posizionare il sollevapazienti davanti al paziente. Se necessario, posizionare le gambe del paziente sullo chassis. Regolare la barra di sollevamento all'altezza delle spalle.

3



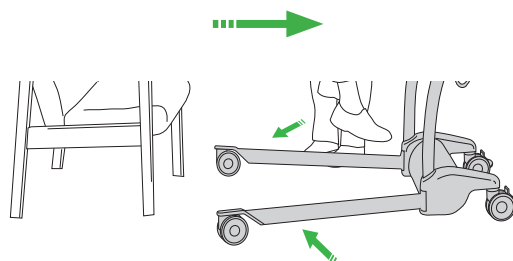
Fissare correttamente le asole del corsetto alla barra di sollevamento. Accertarsi che il corsetto sia fissato nei ganci prima di sollevare il paziente.

4



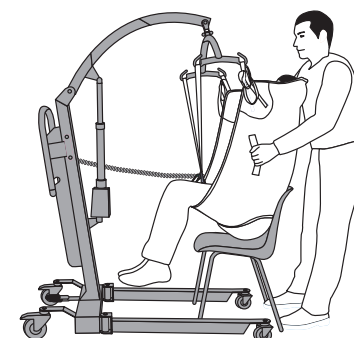
Sollevare il paziente.

5



Allontanare il sollevapazienti dalla sedia. Se necessario, chiudere le gambe dello chassis. Trasferire il paziente.

6



Posizionare il paziente sulla sedia. Abbassare con cautela in posizione seduta. Sganciare il corsetto dal sollevapazienti. Allontanare il sollevapazienti dal paziente. Sfilare il corsetto dal paziente.