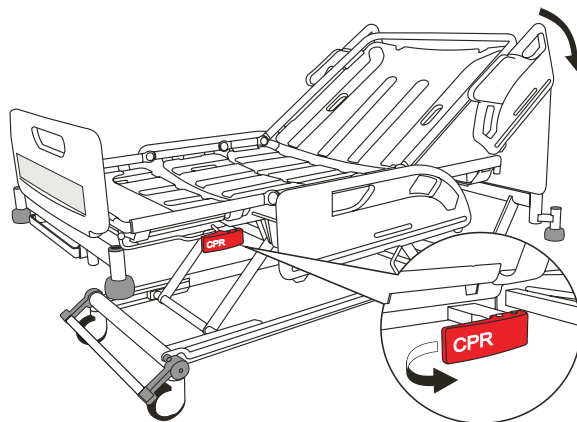


Enterprise 5000X, 8000X



CPR 靠背釋放功能



拉動位於病床任一側的紅色 CPR 把手，快速降低靠背。

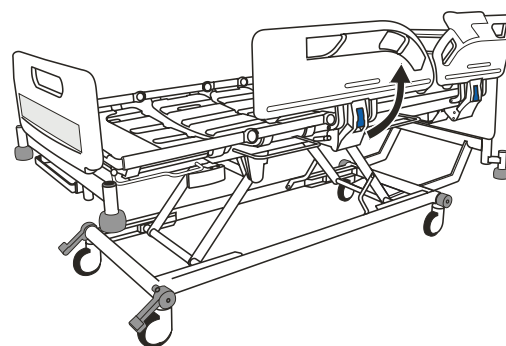
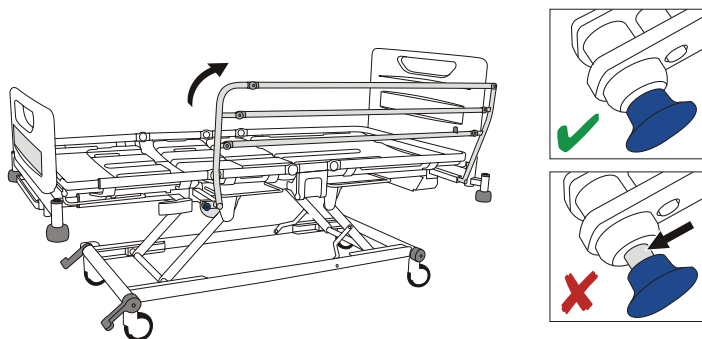
床邊護欄 — 升起



若藍色操作旋鈕後方可以看得見鎖定銷，請不要將床邊護欄停在抬升位置。

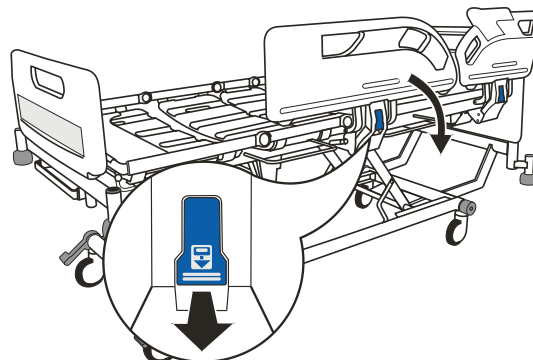
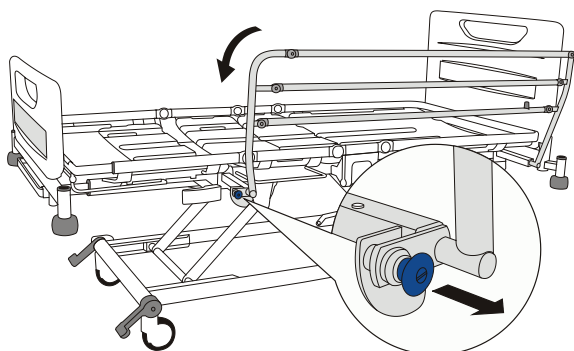


請確定床邊護欄已被安全鎖定在抬升位置。



握住床邊護欄。將床邊護欄拉起，直到它鎖於抬升位置為止。

床邊護欄 — 降下



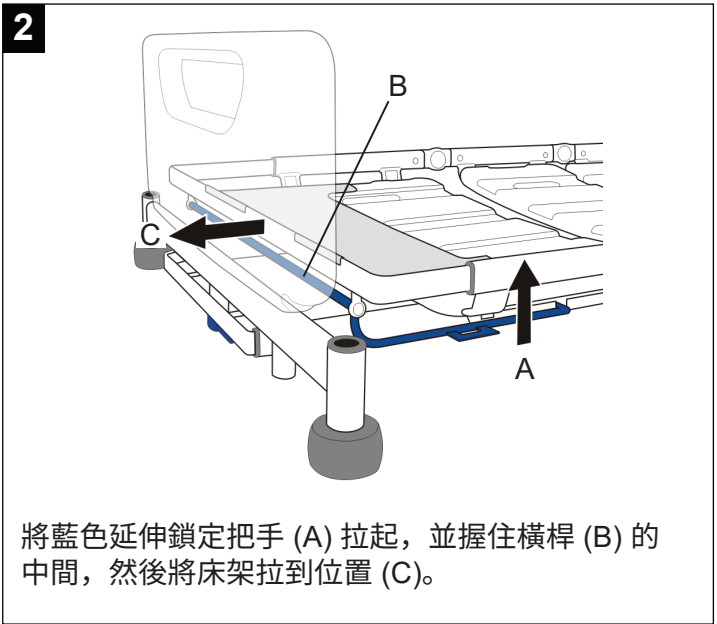
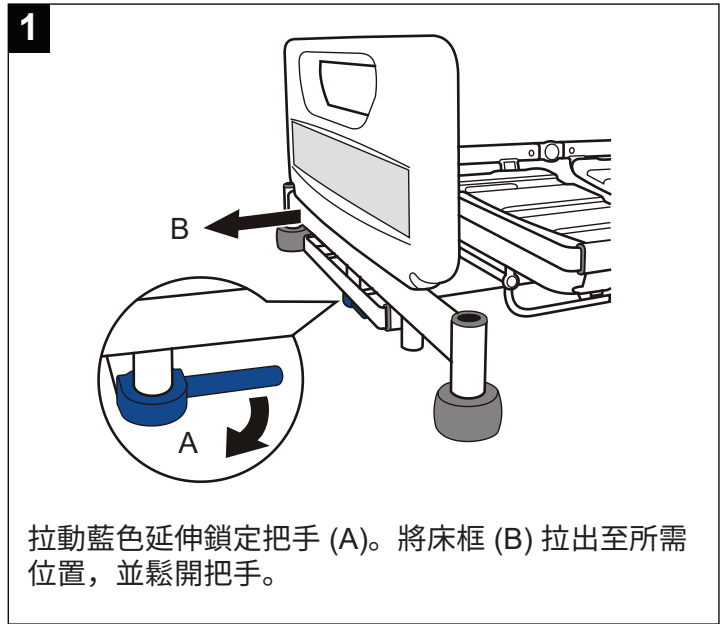
握住床邊護欄。拉動藍色操作旋鈕或藍色釋放桿並降低床邊護欄。

制動與導向



病床固定不動時，應隨時採用制動功能。

病床長度調整（三種固定）



小腿部分調整

