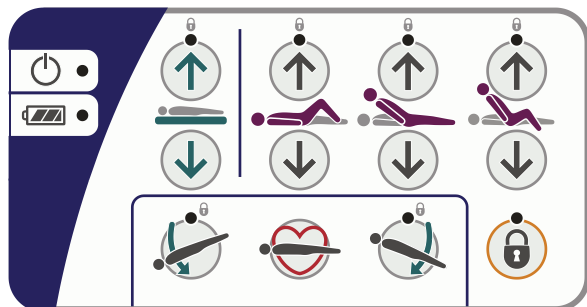
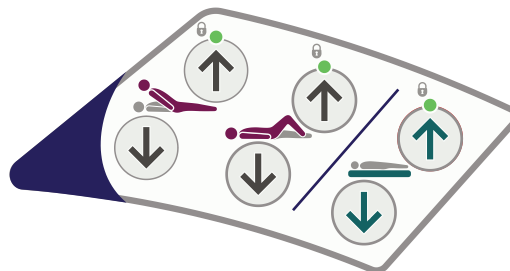


Enterprise 9000X

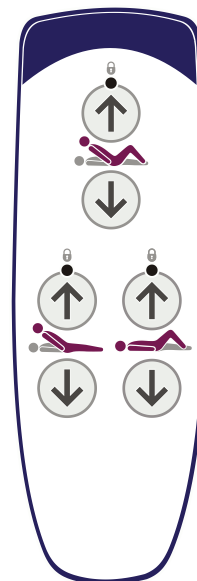
Slaugytojo valdymo skydelis (SVS)



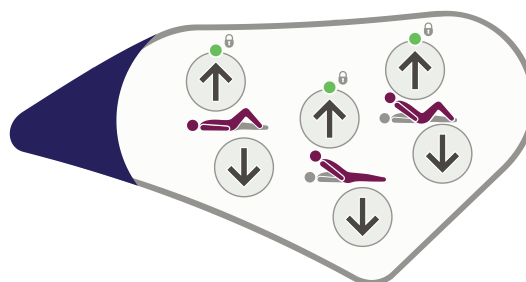
Slaugytojo valdiklis



Paciento rankinis pultelis



Paciento valdiklis



Maitinimo įjungimo indikatorius

Šviesdiodinis baterijos būsenos indikatorius

visiškai įkrautas

kraunama

išsikrovęs

ŠPR mygtukas – išlyginama čiužinio platforma.

Nuleisti galvūgalį (Trendelenburgo padėtis).

Nuleisti kojūgalį (atvirkštinė Trendelenburgo padėtis).

Funkcijų blokavimo mygtukas – paspauskite mygtuką, po to paspauskite pasirinktą (-us) slaugytojo valdymo skydelio mygtuką (-us), kad užblokuotumėte / atblokuotumėte funkciją. Geltona lemputė = užblokuota

Automatinis kėdės pakėlimo mygtukas – paspauskite ir palaikykite kėdės padėčiai pakeisti.

Automatinis kėdės nuleidimo mygtukas – čiužinio platforma grąžinama į plokščią ir lygią padėtį.



Pakelti / nuleisti čiužinio platformą.



Pakelti / nuleisti šlaunų dalį.



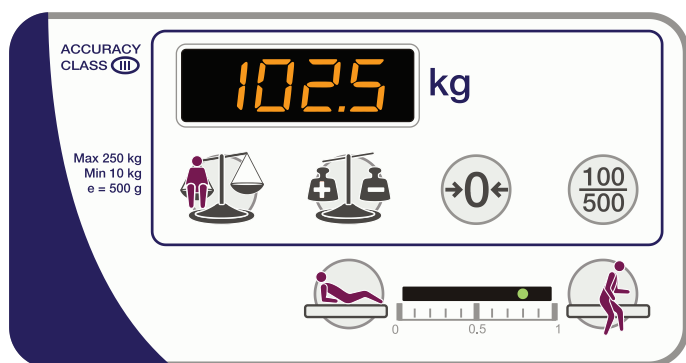
Pakelti / nuleisti nugaros atlošą.



„Bio-Contour“ pakėlimo mygtukas (tik pacientui valdyti) – pakelti nugaros atlošą ir šlaunų dalį.

„Bio-Contour“ nuleidimo mygtukas (tik pacientui valdyti) – grąžinama į plokščią padėtį.

Paciento svėrimo ir „VariZone“ judėjimo aptikimo valdikliai



Svoris – apskaičiuoja ir rodo paciento svorį.



Automatinis kompensavimas – leidžia pridėti arba nuimti elementus, nedarant poveikio nurodytam paciento svoriui.



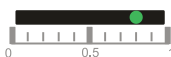
Nustatymas į nulį – atkuriama svėrimo sistema.



Pasirinkti svorio rodymą – paciento svoris suapvalinamas iki 100 g arba 500 g.



Lovoje – įjungiama / išjungiama paciento judėjimo aptikimo funkcija ir didinamas sistemos jautrumas.



Paciento judėjimo aptikimo jautrumo indikatorius – indikatorius rodo einamąją sistemos būseną ir pasirinktą paciento judėjimo aptikimo jautrumą.



Išėjimas – įjungiama / išjungiama paciento judėjimo aptikimo funkcija ir sumažinamas sistemos jautrumas.

