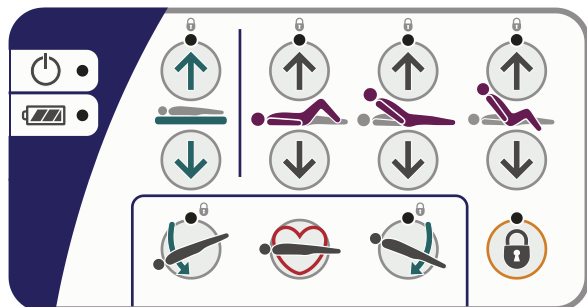
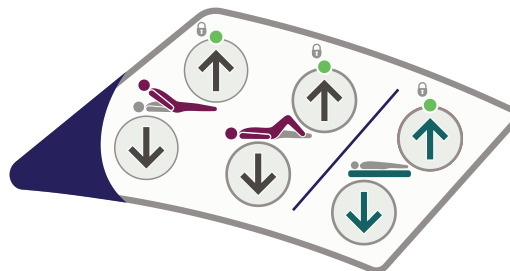


## Enterprise 9000X

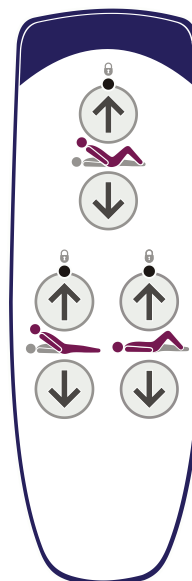
## Hooldaja juhtpaneel (HJP)



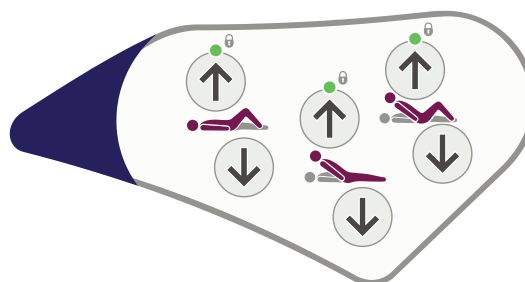
## Hooldaja juhtseadised



## Patsiendi käsijuhtimispuul



## Patsiendi juhtseadised



Toide sees näidik



Aku oleku LED-indikaator



täielikult laetud



laeb



tühi

**CPR-i nupp** – lamendab madratsialuse.Alumine peats  
(Trendelenburgi asend).Alumine jaluts  
(vastupidine Trendelenburgi asend).**Funktsiooniluku nupp** – vajutage nuppu, seejärel vajutage funktsiooni lukustamiseks/avamiseks valitud hooldaja juhtpaneeli nuppu (nuppe). Kollane tuli = lukustatud**Nupp „Auto-Chair up“** – vajutage ja hoidke tooli asendi muutmiseks all.**Nupp „Auto-Chair down“** – madratsialus liigub tagasi sirge ja tasapinnalise asendi juurde.

Tõsta/langeta madratsialust.



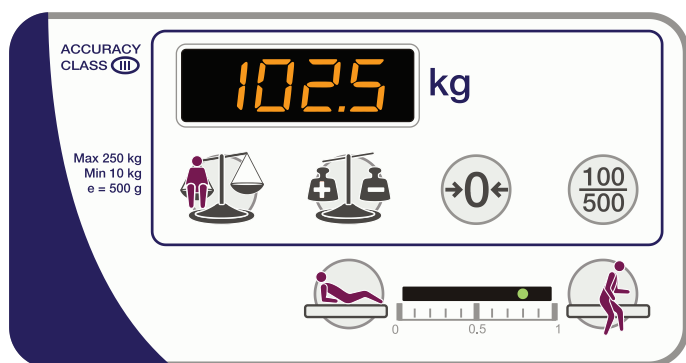
Tõsta/langeta reieosa.



Tõsta/langeta seljatuge.

**Nupp „Bio-Contour up“**  
(ainult patsiendi juhitud) – tõsta seljatuge ja reieosa.**Nupp „Bio-Contour down“**  
(ainult patsiendi juhitud) – mine tagasi siledasse asendisse.

# Patsiendi kaalumise ja VariZone'i liikumise tuvastamise juhtseadised



**Kaal** – arvuta ja kuva patsiendi kaal.



**Automaatne kompenseerimine** – võimaldab esemeid lisada või neid eemaldada, ilma et see mõjutaks kuvatavat patsiendi kaalu.



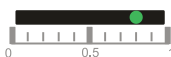
**Null** – lähtestab kaalumissüsteemi.



**Vali kaalu kuva** – ümardab patsiendi kaalu lähima 100 või 500 grammini.



**Voodis** – aktiveerib/inaktiveerib patsiendi liikumise tuvastamise ja suurendab süsteemi tundlikkust.



**Patsiendi liikumise tuvastamise läve kuva** – indikaator näitab süsteemi hetkeolekut ja valitud tundlikkuse astet patsiendi liikumise tuvastamiseks.



**Lahkumine** – aktiveeritakse/inaktiveeritakse patsiendi liikumise tuvastamine ja vähendatakse süsteemi tundlikkust.

