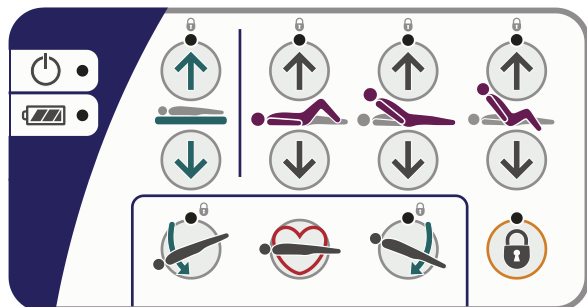


Enterprise 9000X

Panneau de commande soignant



 Indicateur lumineux de mise sous tension


 Indicateur LED de l'état de la batterie


 ● pleine charge


 ● en charge


 ● déchargé


 **Touche CPR** - aplatir le sommier.

 Extrémité inférieure de la tête
(Position décline).

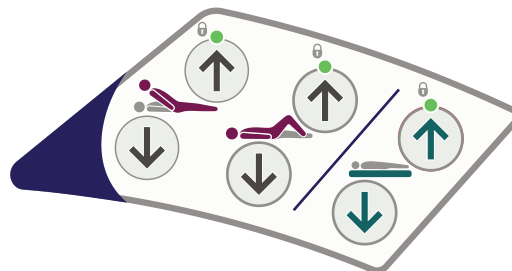
 Extrémité inférieure des pieds
(Position proclive).

 **Bouton de verrouillage des fonctions**
– appuyer sur le bouton, puis sur le(s) bouton(s) du panneau de commande soignant correspondant à la/aux fonction(s) à verrouiller ou à déverrouiller.
Voyant de couleur jaune = verrouillé

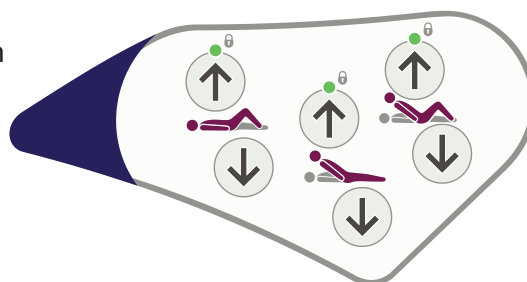
 **Bouton de levage Auto-Chair**
– appuyer et maintenir enfoncé pour atteindre la position du siège.

 **Bouton d'abaissement Auto-Chair**
– retour du sommier en position horizontale.

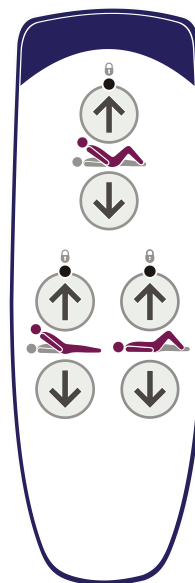
Commandes infirmier





Commandes patient





Télécommande patient



 Lever/abaisser le sommier.

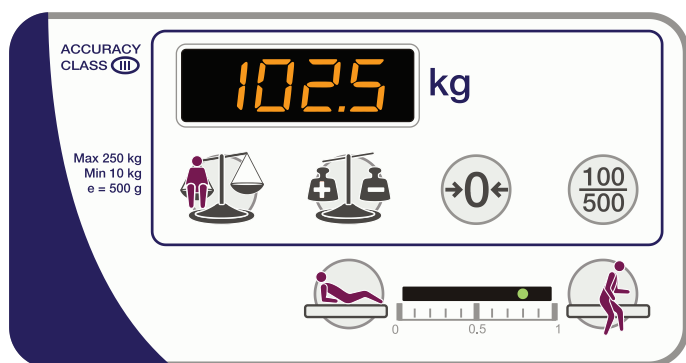
 Lever/abaisser la section cuisses.

 Lever/abaisser le dossier.

 **Bouton de levage Bio-Contour**
(contrôle patient uniquement)
– lever les sections dossier et cuisses.

 **Bouton d'abaissement Bio-Contour**
(contrôle patient uniquement)
– retour à la position horizontale.

Commandes de pesée du patient et de détection de mouvement VariZone



Poids – calculer et afficher le poids du patient.



Fonction Auto Compensation

– ajouter ou enlever des éléments sans affecter le poids du patient indiqué.



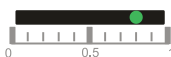
Zéro – réinitialiser le système de pesée.



Affichage du poids sélectif – arrondir le poids du patient à 100 g ou 500 g près.



Lit – activer/désactiver le système de détection des mouvements du patient et augmenter la sensibilité du système.



Affichage du seuil de détection des mouvements du patient

– un voyant indique l'état actuel du système et la sensibilité sélectionnée pour le système de détection des mouvements du patient.



Sortie – activer/désactiver le système de détection des mouvements du patient et augmenter la sensibilité du système.

