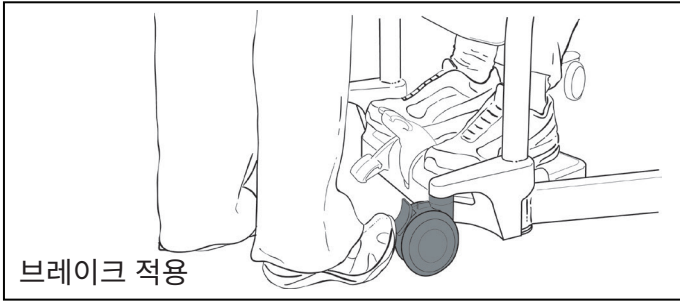
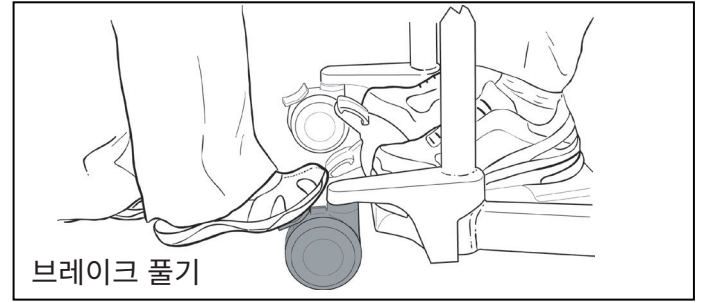


브레이크 적용 및 풀기

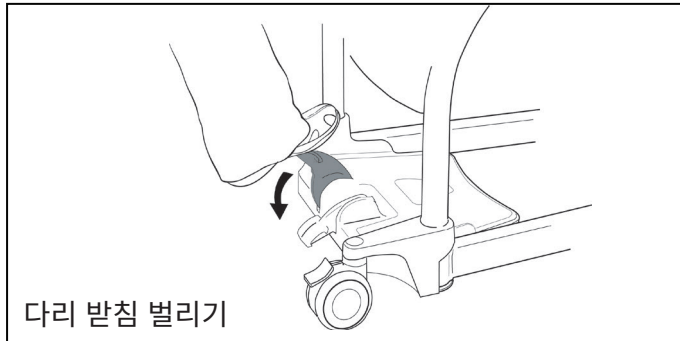


브레이크 적용

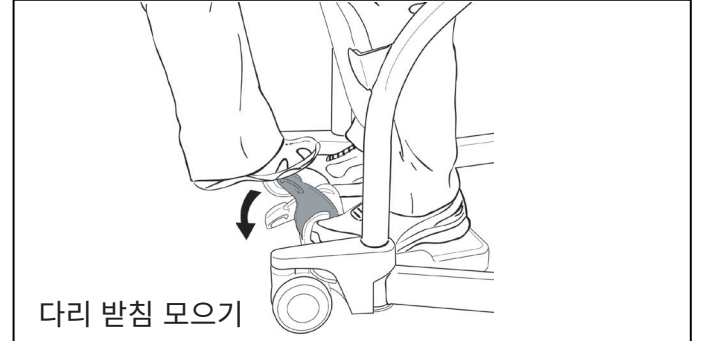


브레이크 풀기

다리 받침 벌리기 및 모으기

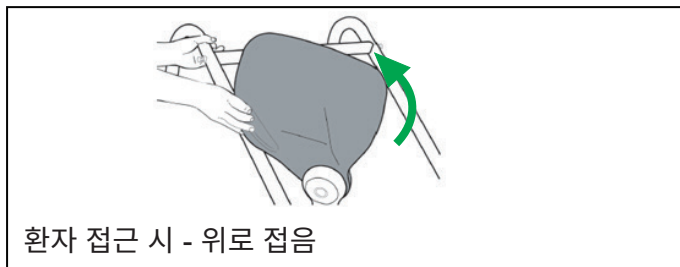


다리 받침 벌리기



다리 받침 모으기

회전 쿠션

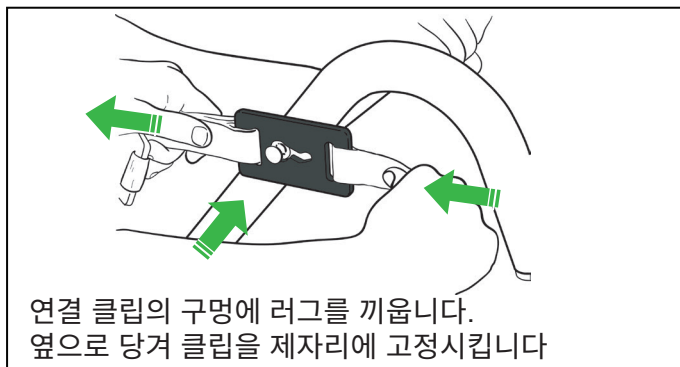


환자 접근 시 - 위로 접음

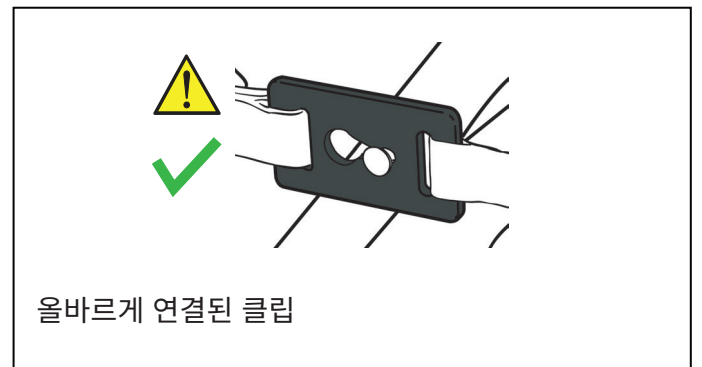


환자가 자리를 잡은 후 - 아래로 접음

슬링 부착 돌기



연결 클립의 구멍에 러그를 끼웁니다.
옆으로 당겨 클립을 제자리에 고정시킵니다



올바르게 연결된 클립

청소 및 소독

따뜻한 물과 소독제를 사용하여 젖은 천으로 닦으십시오.
이소프로필 알코올 70% v/v 용액이 포함된 소독 티슈를 사용할 수도 있습니다.
티슈를 사용할 때에는 리프트를 힘껏 닦으십시오.
페놀, 염소 또는 마감을 손상시킬 수 있는 기타 유형의 용액을 사용하지 마십시오.

