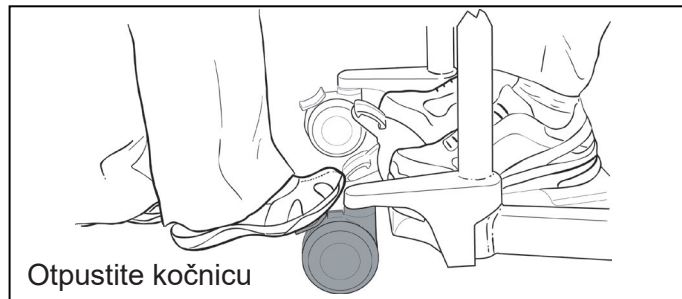
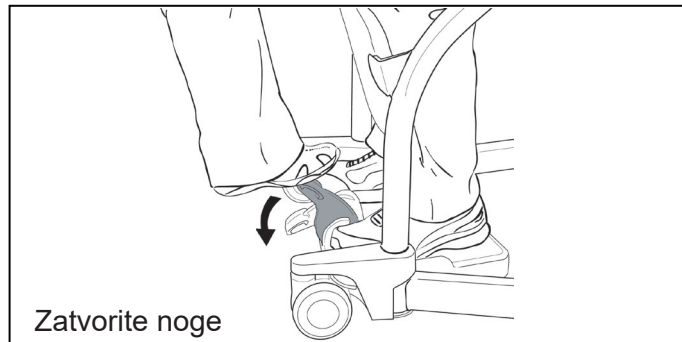
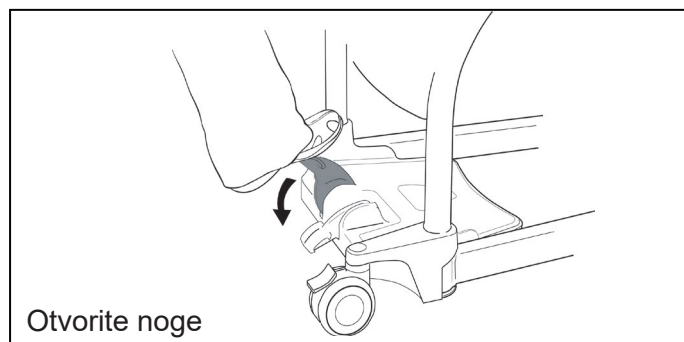


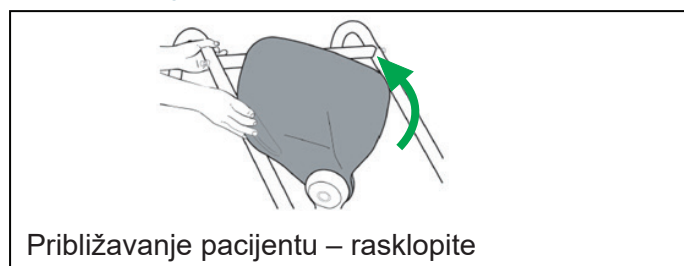
## Pritisnite i otpustite kočnicu



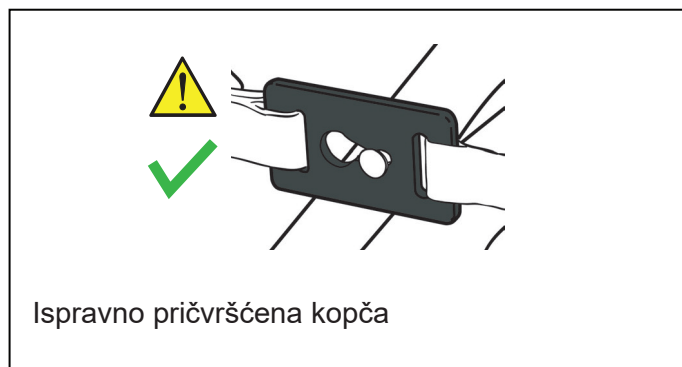
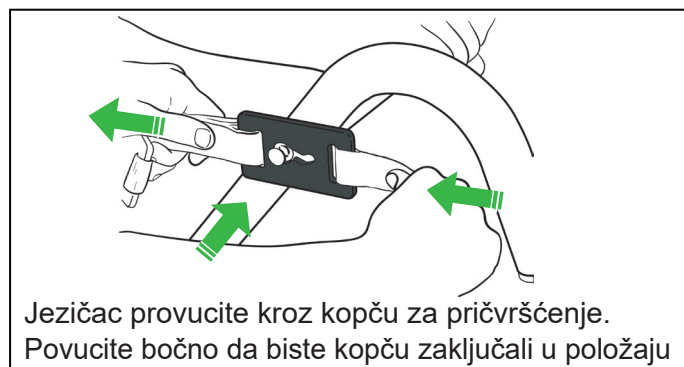
## Otvorite i zatvorite noge



## Okrenite jastuke



## Spojne ušice za pričvršćivanje nosiljke



## Čišćenje i dezinfekcija

Obrišite vlažnom krpom namočenom u toplu vodu i dezinfekcijsko sredstvo za čišćenje.

Mogu se upotrijebiti i dezinfekcijske maramice impregnirane 70 %-tnom v/v otopinom izopropilnog alkohola.

Podizač snažno istrljajte maramicama.

Nemojte koristiti fenol, klor ili bilo koju drugu vrstu otapala koji bi mogli oštetiti završni sloj uređaja.

