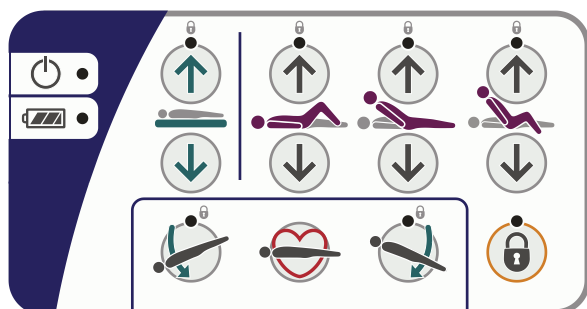


Enterprise 9000X



Панель управления для лица, осуществляющего уход (АСР)



Индикатор питания



Индикатор состояния батареи



полностью заряжено



заряжается



разряжено



Кнопка «СЛР» — приводит матрасную платформу в плоское положение.



Нижний головной конец
(положение Тренделенбурга).



Нижний ножной конец
(обратное Тренделенбургу положение).



Кнопка блокировки функции — чтобы заблокировать/разблокировать функцию, нажмите кнопку, затем нажмите выбранные кнопки панели управления для лица, осуществляющего уход.
Горит желтым = заблокировано

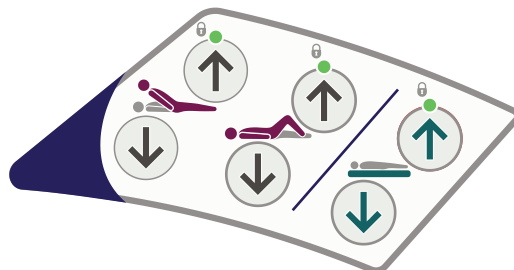


Кнопка «Автокресло вверх» — нажмите и удерживайте до нужного изменения положения кресла.

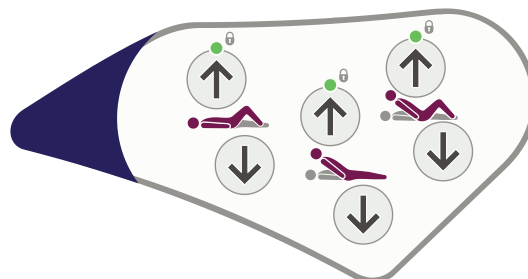


Кнопка «Автокресло вниз» — возвращает матрасную платформу в плоское и горизонтальное положение.

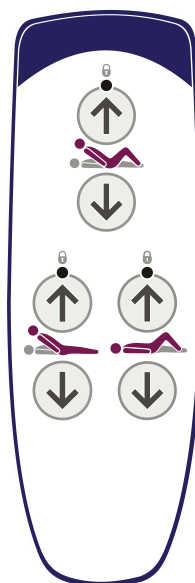
Элементы управления для лица, осуществляющего уход



Средства управления для пациента



Пульт управления пациента



Подъем/опускание матрасной платформы.



Подъем/опускание секции бедер.



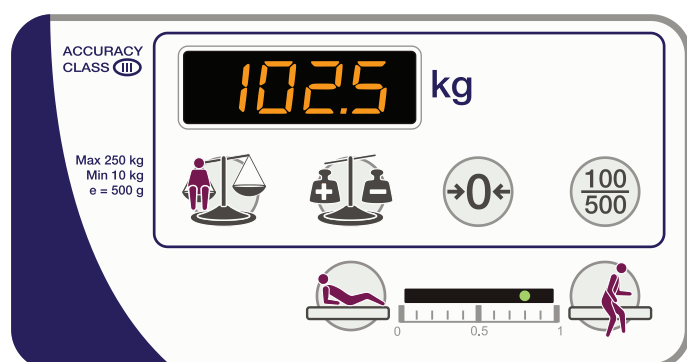
Подъем/опускание спинки.



Кнопка «Bio-Contour вверх»
(только на пульте управления пациента)
— подъем секций спинки и бедер.

Кнопка «Bio-Contour вниз»
(только на пульте управления пациента)
— возврат в горизонтальное положение.

Регуляторы системы взвешивания пациента и системы определения движения VariZone



Взвешивание — расчет и отображение веса пациента.



Автокомпенсация — позволяет добавлять или удалять различные предметы без влияния на отображаемый вес пациента.



Ноль — сброс системы взвешивания на ноль.



Настройка отображения веса — округляет вес пациента до ближайших 100 или 500 г.



В кровати — включает/отключает систему определения движения пациента и повышает чувствительность системы.



Отображение порога определения движения пациента — индикатор показывает текущий статус системы и выбранную чувствительность определения движения пациента.



Отсутствие — включает/отключает систему определения движения пациента и понижает чувствительность системы.