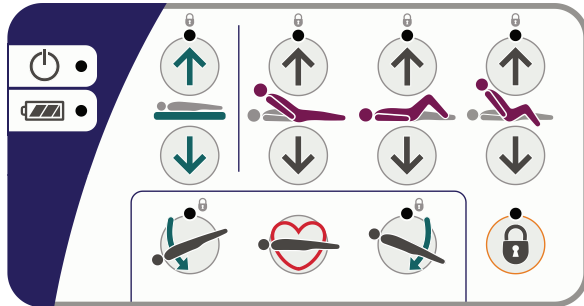


Enterprise 8000X



Panel Kendali Perawat (ACP)



Indikator Daya Aktif



Indikator LED Status Baterai



● daya terisi penuh



● mengisi daya



● daya habis



Tombol CPR - meratakan kasur alas.



Ujung bagian kepala lebih rendah (posisi Trendelenburg).



Ujung bagian kaki lebih rendah (posisi Trendelenburg terbalik).



Tombol Pengunci fungsi - tekan tombol, kemudian tekan tombol Panel Kendali Perawat yang dipilih untuk mengunci/membuka kunci fungsi.

Lampu kuning = terkunci

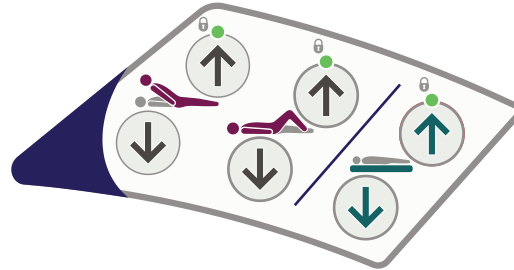


Tombol Kursi Naik Otomatis - tekan dan tahan untuk mengatur posisi kursi.

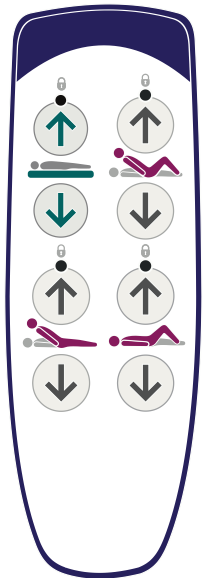


Tombol Kursi Turun Otomatis - mengembalikan kasur alas ke posisi datar dan rata.

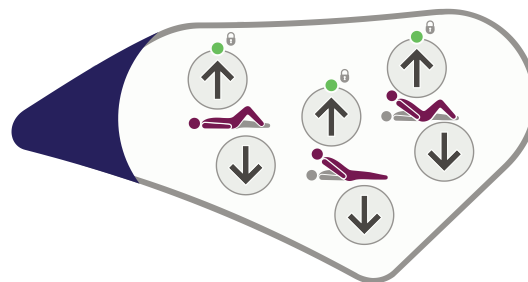
Alat Kendali Untuk Perawat



Alat Genggam Pasien (contoh)



Alat Pengendali Untuk Pasien



Menaikkan/menurunkan kasur alas.



Menaikkan/menurunkan bagian paha.



Menaikkan/menurunkan sandaran punggung.



Tombol Bio-Contour naik (khusus kontrol pasien) - menaikkan bagian sandaran punggung dan paha.

Tombol Bio-Contour turun (khusus kontrol pasien) - mengembalikan ke posisi datar.