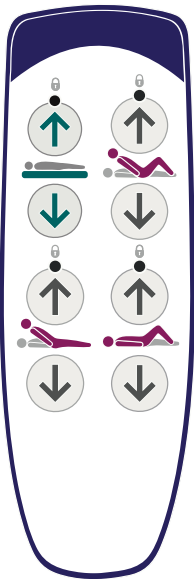


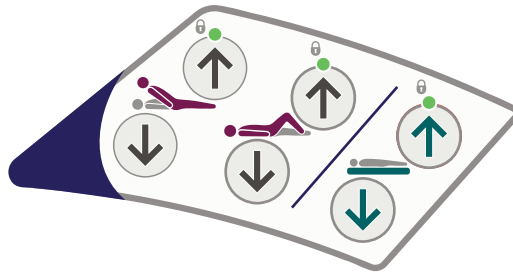


Enterprise 8000X

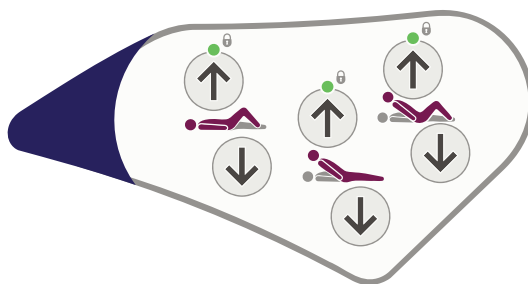
שלט ידני למטופל (דוגמה)



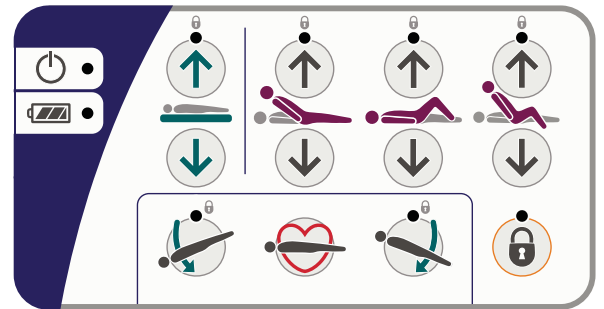
בקרות למטפל



בקרות למטופל



לוח בקרה למטפל (ACP)



מחווון הפעלה

מחווון LED של מצב סוללה

טעונה במלואה

נטענת

התרוקנה

לחצן החייאה (CPR) - מחזיר את פלטפורמת המזרן למצב שטוח.



הנמכת קצה הראש
(תנוחת טרנדלנבורג).



הנמכת קצה הרגליים
(תנוחת טרנדלנבורג הפוכה).



לחצן נעילת פונקציות - לחץ על הלחצן ולאחר מכן לחץ על לחצני לוח הבקרה הנבחרים של המטפל כדי לנעול/לבטל נעילה של פונקציה.
נורית צהובה = נעול



לחצן הרמת כיסא אוטומטי - לחץ והחזק עבור תנוחת כיסא.



לחצן הורדת כיסא אוטומטי - החזר את פלטפורמת המזרן לתנוחה שטוחה ומאוזנת.



הגבה/הנמך את פלטפורמת המזרן.



הגבה/הנמך את מקטע הירך.



הגבה/הנמך את משענת הגב.



לחצן הרמת Bio-Contour
(בקרה למטופל בלבד) -
הגבה את משענת הגב ואת מקטע הירך.



לחצן הורדת Bio-Contour
(בקרה למטופל בלבד) - חזור לתנוחה שטוחה.

