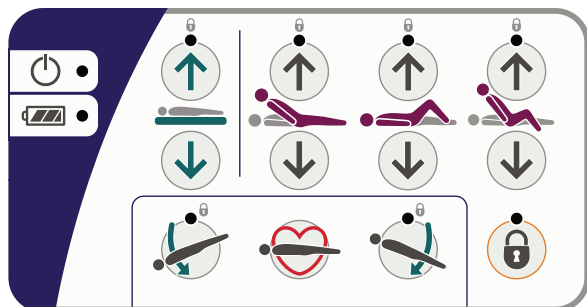


Enterprise 8000X



Bedieningspaneel zorgverlener



Aan/uit-indicator

Led-indicator batterijstatus

volledig geladen

laden

ontladen

CPR-knop – zet het ligvlak in de vlakke stand.

Lager hoofdeinde (Trendelenburg-positie).

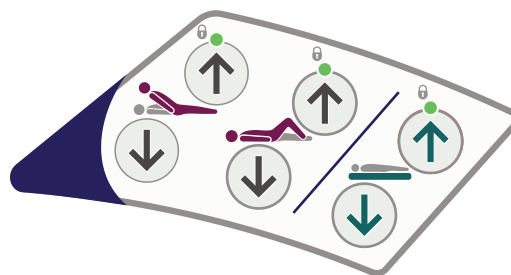
Lager voeteneinde (anti-Trendelenburg-positie).

Functievergrendelingsknop – druk op de knop en druk vervolgens op de geselecteerde Bedieningspaneelknop(pen) om de functie te vergrendelen/ontgrendelen.
Geel lampje = vergrendeld

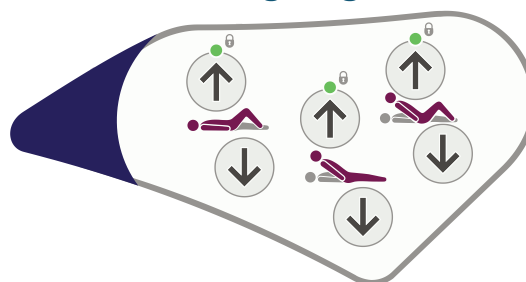
Knop Automatische zitstand omhoog – houd ingedrukt voor zitstand.

Knop Automatische zitstand omlaag – ligvlak opnieuw in vlakke stand zetten.

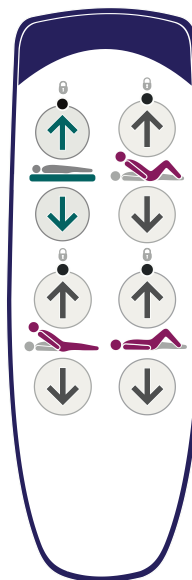
Bedieningspaneel zorgverlener



Bediening voor de zorgvrager



Handbediening voor de zorgvrager (voorbeeld)



Het ligvlak omhoog/omlaag brengen.



Het dijgedeelte omhoog/omlaag brengen.



De rugsteun omhoog/omlaag brengen.



Knop Bio-Contour omhoog (bediening enkel door zorgvrager) – rugsteun en dijgedeelte omhoog brengen.

Knop Bio-Contour omlaag (bediening enkel door zorgvrager) – opnieuw naar vlakke stand brengen.

