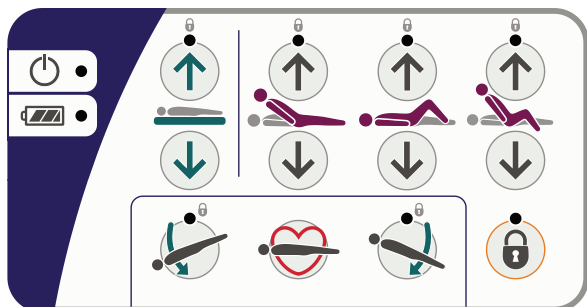


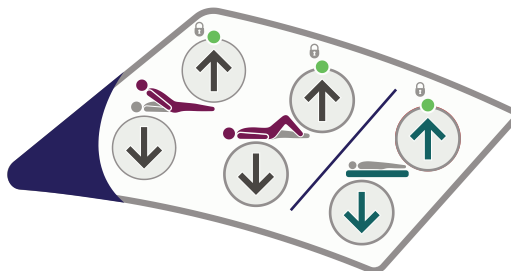
# Enterprise 8000X



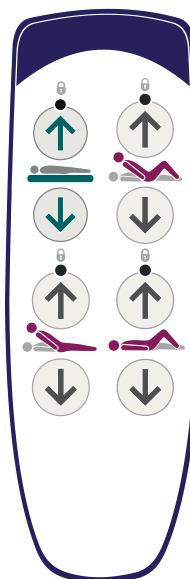
## Slaugytojo valdymo skydelis (SVS)



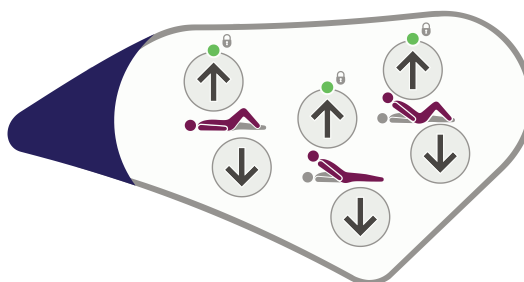
## Slaugytojo valdiklis



## Paciento rankinis pultelis (pavyzdys)



## Paciento valdiklis



Maitinimo įjungimo indikatorius

Šviesdiodinis baterijos būsenos indikatorius

visiškai įkrautas

kraunama

išsikrovęs

**ŠPR mygtukas** – išlyginama čiužinio platforma.

Nuleisti galvūgalį (Trendelenburgo padėtis).

Nuleisti kojūgalį (atvirkštinė Trendelenburgo padėtis).

**Funkcijų blokavimo mygtukas** – paspauskite mygtuką, po to paspauskite pasirinktą (-us) slaugytojo valdymo skydelio mygtuką (-us), kad užblokuotumėte / atblokuotumėte funkciją. Geltona lemputė = užblokuota

**Automatinis kėdės pakėlimo mygtukas** – paspauskite ir palaikykite kėdės padėčiai pakeisti.

**Automatinis kėdės nuleidimo mygtukas** – čiužinio platforma grąžinama į plokščią ir lygią padėtį.



Pakelti / nuleisti čiužinio platformą.



Pakelti / nuleisti šlaunų dalį.



Pakelti / nuleisti nugaros atlošą.



**„Bio-Contour“ pakėlimo mygtukas** (tik pacientui valdyti) – pakelti nugaros atlošą ir šlaunų dalį.

**„Bio-Contour“ nuleidimo mygtukas** (tik pacientui valdyti) – grąžinama į plokščią padėtį.