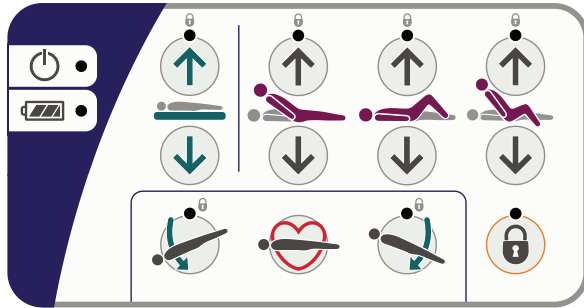


Enterprise 8000X



Πίνακας Ελέγχου Φροντιστή (ACP)



Ένδειξη ενεργοποίησης



Ένδειξη κατάστασης μπαταρίας LED



● πλήρως φορτισμένη



● σε φόρτιση



● αποφορτισμένη



Κουμπί Καρδιοαναπνευστικής αναζωογόνησης (CPR) - οριζοντίωση βάσης στρώματος.



Κατώτερο άκρο επάνω μέρους (Θέση Trendelenburg).



Κατώτερο άκρο κάτω μέρους (Ανάστροφο Trendelenburg).



Κουμπί Κλείδωμα λειτουργιών - πατήστε το κουμπί και στη συνέχεια πατήστε το κουμπί Πίνακας ελέγχου φροντιστή για κλείδωμα/ξεκλείδωμα λειτουργίας. Κίτρινο = κλειδωμένο

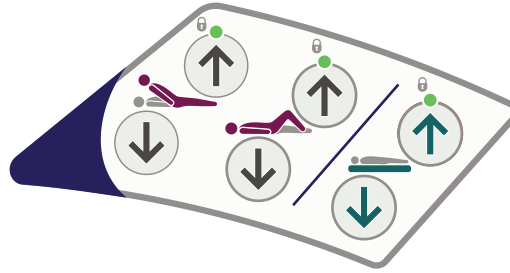


Κουμπί Αυτόματη καρέκλα επάνω - πατήστε και κρατήστε πατημένο για θέση καρέκλας.

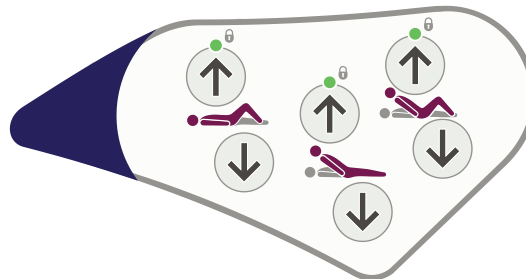


Κουμπί Αυτόματη καρέκλα κάτω - επιστρέφει τη βάση του στρώματος σε επίπεδη και οριζόντια θέση.

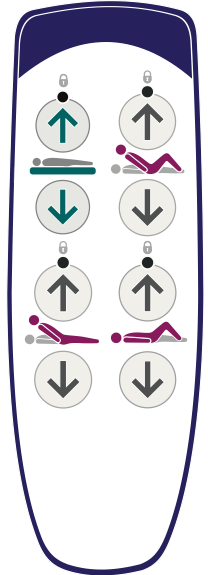
Χειριστήρια φροντιστή



Χειριστήρια ασθενή



Χειροσυσσκευή ασθενούς (παράδειγμα)



Ανυψώνουν/χαμηλώνουν τη βάση του στρώματος.



Ανυψώνουν/χαμηλώνουν τους μηρούς.



Ανυψώνουν/χαμηλώνουν την πλάτη.



Κουμπί Bio-Contour πάνω (μόνο για τον έλεγχο του ασθενούς) - ανυψώνει την πλάτη και τους μηρούς.



Κουμπί Bio-Contour κάτω (μόνο για τον έλεγχο του ασθενούς) - επιστρέφει σε επίπεδη θέση.