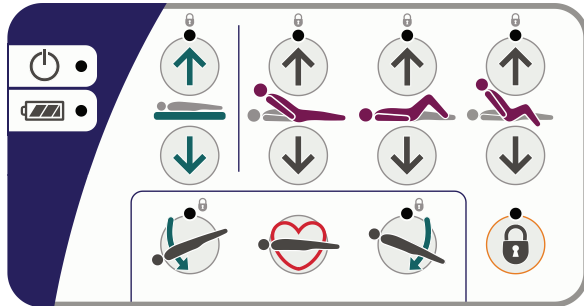


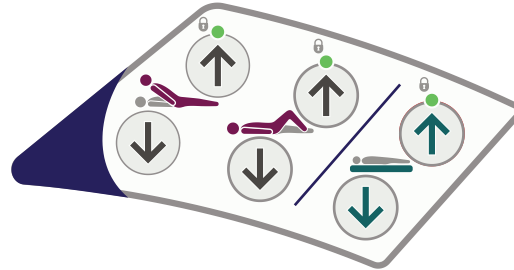
Enterprise 8000X



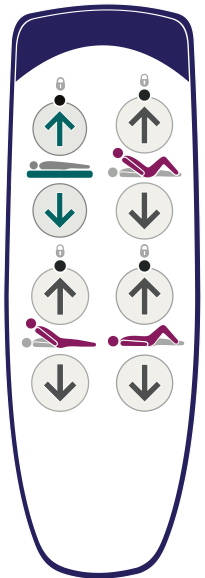
Personalmanöverpanel



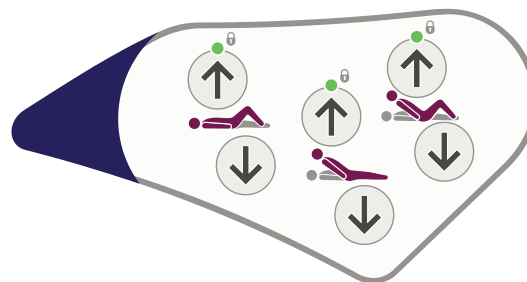
Vårdpersonalreglage



Patienthandset (exempel)



Patientreglage



Strömindikator



Lysdiodsindikator för batteristatus



fulladdat



laddar



urladdat



HLR-knapp – gör madrassplattformen plan.



Sänka huvudändan
(Trendelenburg-läge).



Sänka fotändan
(omvänt Trendelenburg-läge).



Funktionslåsknapp – tryck på knappen och tryck sedan på knappen/knapparna på personalmanöverpanelen för att låsa/låsa upp funktionen.
Gul lampa = låst



Knapp för autostol upp – håll intryckt för stolposition.



Knapp för autostol ned – tar tillbaka madrassplattformen till plant och horisontellt läge.



Höja/sänka madrassplattformen.



Höja/sänka lårsektionen.



Höja/sänka ryggstödet.



Knapp för Bio-Contour upp
(endast patienthandkontroll) – höja ryggstöd och lårsektion.

Knapp för Bio-Contour ned
(endast patienthandkontroll) – tillbaka till plant läge.