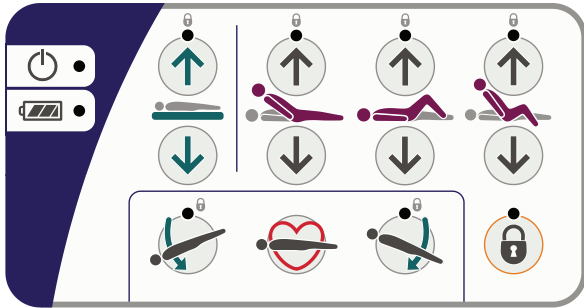


# Enterprise 8000X



## แผงควบคุมของผู้ดูแล (ACP)



ไฟแสดงสถานะพลังงาน



ไฟ LED แสดงสถานะแบตเตอรี่



● ชาร์จประจุเต็มแล้ว



● กำลังชาร์จ



● ไม่มีประจุ



**ปุ่ม CPR** - ปรับแผ่นรองเบาะให้อยู่ในแนวราบ



ลดระดับส่วนหัวเตียงลง  
(ท่า Trendelenburg)



ลดระดับส่วนปลายเตียงลง  
(ท่า reverse Trendelenburg)



**ปุ่มล็อกฟังก์ชัน** - กดปุ่มนี้ จากนั้นกดปุ่มแผงควบคุมของผู้ดูแลเพื่อล็อก/ปลดล็อกฟังก์ชันไฟสีเหลือง = ถูกล็อก

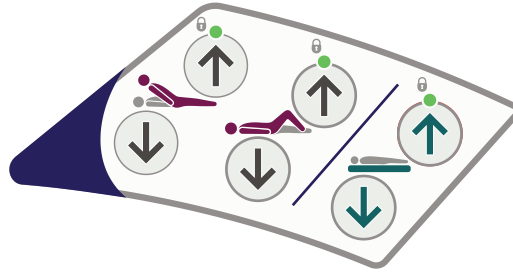


**ปุ่มเก้าอี้อัตโนมัติขึ้น** - กดค้างไว้สำหรับตำแหน่งเก้าอี้

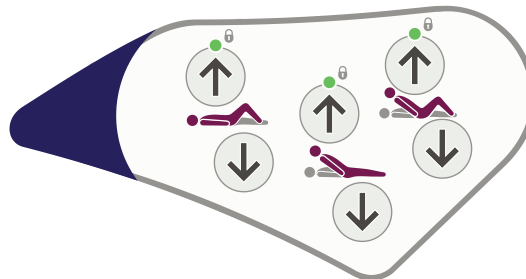


**ปุ่มเก้าอี้อัตโนมัติลง** - ปรับแผ่นรองเบาะกลับสู่ตำแหน่งแนวราบ

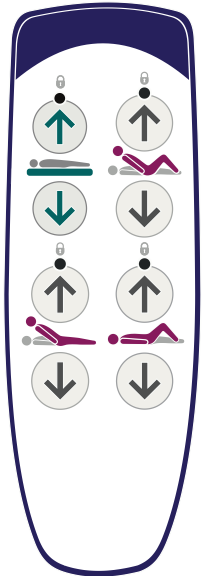
## ส่วนควบคุมของผู้ดูแล



## ส่วนควบคุมของผู้ป่วย



## ชุดควบคุมของผู้ป่วย (เช่น)



ยก/ลดระดับแผ่นรองเบาะ



ยก/ลดระดับส่วนต้นขา



ยก/ลดระดับพนักพิง



**ปุ่ม Bio-Contour ขึ้น**  
(ควบคุมโดยผู้ป่วยเท่านั้น) - ยกส่วนพนักพิงและส่วนต้นขาขึ้น



**ปุ่ม Bio-Contour ลง**  
(ควบคุมโดยผู้ป่วยเท่านั้น) - กลับสู่ตำแหน่งราบ