

Flowtron TRP60L



EN To be used only under the direction of a physician • Non-Sterile • For Single Patient Use Only • Not made with natural rubber latex • For use with Flowtron® DVT-prevention pumps only

Caution: (Applicable to the USA market only) Federal law restricts this device to sale by or on the order of a licensed practitioner.

Description

The *Flowtron* Active Compression System is comprised of a Tri Pulse garment connected to a Tri Pulse enabled *Flowtron* DVT prevention pump manufactured by ArjoHuntleigh.

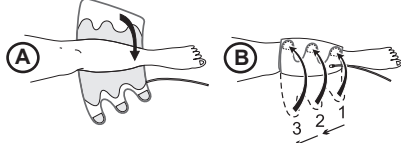
Instructions For Use

Note: Refer to the relevant Tri Pulse enabled *Flowtron* DVT prevention pump Instructions For Use, for complete information on the use of the system.

- Remove the garments from the sealed bag and record the Lot Number in the patient notes.
- The garments may be used on either leg. Unfold a garment and position the inflatable bladder directly behind the patient's calf as indicated on the garment (Fig. A).

Note: The arrow on the underside of the garment must point to the heel.

- Wrap the garment around the patient's leg (Fig. A). Then starting at the ankle and working upwards, secure each fastener tab in turn (Fig. B), ensuring that the entire garment fits snugly. Repeat with the other leg.



When placed on leg arrow must point to heel.

- Attach the garments to the Tri Pulse enabled *Flowtron* DVT prevention pump tubeset, ensuring a "click" is heard from the pump connector.
- Power up the pump.
- Check the icons on the pump display to confirm that the correct type of garment has been connected to each leg.
- Press "Start" to begin therapy; the indicators should be illuminated green.
- Press "Stop" to end therapy.

Indications

The intended use of the Tri Pulse garment is to help prevent Deep Vein Thrombosis (DVT). The risk factors of thrombus formation (DVT) are present during orthopaedic, trauma, urologic and general surgery. Intermittent Pneumatic Compression (IPC) is also suitable for other patient groups including neurology, critical care, general medical and obstetrics.

General Recommendations

- Check that there are no kinks in the pump tubeset and garment tubing.
- Regularly check that the garments remain correctly fitted to the patient.

Contraindications

IPC should not be used in the following conditions:

- Severe arteriosclerosis or other ischaemic vascular diseases.
- Severe congestive cardiac failure or any condition where an increase of fluid to the heart may be detrimental.
- Known or suspected acute Deep Vein Thrombosis (DVT) or phlebitis.
- Any local condition in which the garments would interfere, including gangrene, recent skin graft, dermatitis or untreated, infected leg wounds.

Note: If you are unsure of any contraindications refer to the patient's physician before using the device.

Cautions

- This product cannot be adequately cleaned and / or sterilized by the user in order to facilitate safe reuse and is therefore intended for single patient use.
- Attempts to clean or sterilize these devices may result in a biocompatibility, infection or product failure risk to the patient.
- Garments should be positioned to prevent sustained pressure points on the skin, paying particular attention to patients who are unconscious, cannot feel or have reduced sensation and/or ability to move their leg(s).
- The patient's skin should be inspected frequently during every shift.
- Clinical judgement is required to determine if the patient's skin condition requires additional protective measures, or if the therapy should be discontinued.
- Garments should be removed immediately if the patient experiences tingling, numbness or pain.
- When used for DVT prevention, continuous intermittent pneumatic compression is recommended until the patient is fully ambulatory. Uninterrupted use of the system is recommended.
- The system should be used WITH CAUTION on patients with insensitive extremities, diabetes, impaired circulation, or fragile or impaired skin.

Note: These are guidelines only and should not replace clinical judgement and experience.

Serious Incident

If a serious incident occurs in relation to this medical device, affecting the user, or the patient then the user or patient should report the serious incident to the medical device manufacturer or the distributor. In the European Union, the user should also report the serious incident to the Competent Authority in the member state where they are located.

End of Life Disposal

- Garment material or any other textiles, polymers or plastic materials etc. should be sorted as combustible waste.

© and ™ are trademarks belonging to the Arjo group of companies. As our policy is one of continuous improvement, we reserve the right to modify designs without prior notice. The content of this publication may not be copied either whole or in part without the consent of Arjo.

ES Úsese únicamente bajo la supervisión de un médico • No estéril • Para su uso con un único paciente • No fabricado con látex de goma natural • Úsese únicamente con las bombas de prevención de TVP Flowtron®

Precaución (aplicable únicamente al mercado de EE. UU.): La venta de este dispositivo está sujeta a prescripción de un médico certificado por la legislación federal de Estados Unidos.

Descripción

El sistema de compresión activa *Flowtron* consta de una prenda Tri Pulse conectada a una bomba *Flowtron* para la prevención de TVP habilitada para Tri Pulse y fabricada por ArjoHuntleigh.

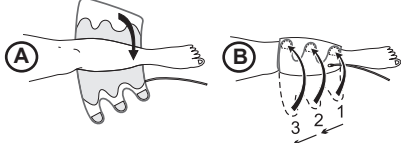
Instrucciones de uso

Nota: consulte las Instrucciones de uso de la bomba de prevención de TVP *Flowtron* habilitada para Tri Pulse correspondientes para obtener la información completa acerca del funcionamiento del sistema.

- Retire las prendas de las bolsas selladas y registre el número de lote en las notas del paciente.
- Las prendas pueden utilizarse en cualquiera de las dos piernas. Desdoble la prenda y coloque el fuelle de inflado directamente detrás de la pantorrilla del paciente, tal y como se indica en la prenda (fig. A).

Nota: la flecha de la parte inferior de la prenda debe apuntar hacia el talón.

- Envuelva la pierna del paciente con la prenda (fig. A). Después, empezando por el tobillo y en dirección ascendente, asegure cada una de las pestañas de sujeción (fig. B), asegurándose de que toda la prenda se ajusta confortablemente. Repita la operación para la otra pierna.



Quando está colocada en la pierna, la flecha debe apuntar hacia el talón.

- Conecte las prendas a los tubos de la bomba *Flowtron* de prevención de TVP habilitada para Tri Pulse y asegúrese de que se escucha un clic al cerrar cada uno de los conectores de la bomba.

- Encienda la bomba.
- Compruebe los iconos que aparecen en la pantalla de la bomba para confirmar que el tipo de prenda conectado a cada pierna es el correcto.
- Pulse «Iniciar» para dar comienzo al tratamiento; los indicadores se deberán iluminar en color verde.
- Pulse «Detener» para parar la terapia.

Indicaciones

El uso previsto de esta prenda Tri Pulse es ayudar a prevenir la trombosis venosa profunda (TVP). Hay factores de riesgo de formación de trombos (TVP) durante cirugías generales, urológicas, traumatológicas y ortopédicas. La compresión neumática intermitente (CNI) también es adecuada en otros grupos de pacientes, tales como los tratados en neurología, cuidados críticos, medicina general y obstetricia.

Recomendaciones generales

- Compruebe que los tubos de las prendas y los tubos de la bomba no estén doblados.
- Compruebe periódicamente el correcto ajuste de las prendas al paciente.

Contraindicaciones

No debe usarse CNI cuando concurren los trastornos siguientes:

- Arteriosclerosis grave u otras enfermedades vasculares isquémicas.
- Insuficiencia cardíaca congestiva grave o cualquier afección donde un incremento de fluido al corazón puede ser perjudicial.
- Flebitis o trombosis venosa profunda (TVP) aguda conocida o sospechada.
- Cualquier afección local en la cual las prendas podrían estorbar, incluida gangrena, injerto de piel reciente, dermatitis o heridas de pierna infectadas o sin tratar.

Nota: Si tiene alguna duda sobre las contraindicaciones, consulte al médico del paciente antes de usar la prenda.

Precauciones

- El usuario no puede limpiar y/o esterilizar correctamente este producto para facilitar una reutilización segura, de modo que su uso está destinado a un único paciente. Intentar limpiar o esterilizar estos dispositivos puede provocar un riesgo de biocompatibilidad, infección o fallo del producto para el paciente.
- Las prendas deben colocarse para evitar puntos de presión sostenida sobre la piel, especialmente en caso de pacientes inconscientes, con sensibilidad nula o reducida o incapaces de mover una o las dos piernas.
- Debe examinar la piel del paciente con frecuencia en todos los turnos.
- Se deberá tener en cuenta el criterio médico a la hora de determinar si el estado de la piel del paciente requiere medidas adicionales de protección, o si el tratamiento se debe interrumpir.
- Retire las prendas inmediatamente si el paciente experimenta hormigueo, adormecimiento o dolores.
- En caso de utilizarse para la prevención de TVP, se recomienda utilizar una compresión neumática intermitente continua hasta que el paciente sea completamente ambulatorio. Se recomienda utilizar el sistema sin interrupciones.
- El sistema debe usarse CON PRECAUCIÓN en pacientes que padezcan falta de sensibilidad en las extremidades, diabetes, problemas de circulación o fragilidad o problemas en la piel.

Nota: Estas son directrices solamente y no deben reemplazar la experiencia y el juicio clínico.

Incidente grave

Si se produce un incidente grave en relación con este dispositivo sanitario que afecte al usuario o al paciente, el usuario o el paciente deberán informar acerca de este incidente grave al fabricante del producto sanitario o al distribuidor.

En la Unión Europea, el usuario también deberá comunicar el incidente grave a las autoridades competentes del estado miembro en el que se encuentre ubicado.

Eliminación al final de la vida útil

- El material de las prendas o cualquier otro material textil, polímeros o materiales plásticos, etc., se deben clasificar como residuos combustibles.

© y ™ son marcas registradas pertenecientes al grupo de empresas Arjo. Como parte de nuestra política de mejora continua, nos reservamos el derecho a modificar los diseños sin previo aviso. El contenido de esta publicación no podrá ser copiado de manera total o parcial sin el consentimiento de Arjo.

FR À utiliser exclusivement sous la supervision d'un médecin • Non stérile • Destinée exclusivement à l'usage d'un seul patient • Fabriquée sans latex de caoutchouc naturel • À utiliser uniquement avec les pompes Flowtron® de prévention des TVP

Avertissement (uniquement applicable au marché américain) selon la loi fédérale, ce dispositif ne peut être délivré (par vente ou prescription) que par un praticien diplômé.

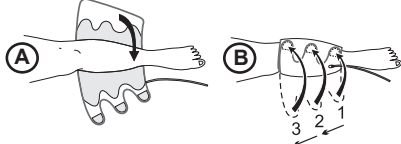
Description

Le système de compression active *Flowtron* est composé d'une attelle Tri Pulse connectée à une pompe *Flowtron* de prévention des TVP compatible Tri Pulse, fabriquée par ArjoHuntleigh.

Mode d'emploi

Remarque : Pour de plus amples informations sur l'utilisation du système, consulter le mode d'emploi de la pompe *Flowtron* de prévention des TVP compatible Tri Pulse.

- Retirer les attelles des sacs scellés et enregistrer le numéro de lot dans les remarques du patient.
 - Les attelles peuvent s'utiliser indifféremment sur les deux jambes. Déplier l'attelle et positionner la vessie gonflable juste derrière le mollet du patient, tel qu'indiqué sur l'attelle (Fig. A).
- Remarque :** La flèche située en dessous de l'attelle doit être dirigée vers le talon.
- Enrouler l'attelle autour de la jambe du patient (Fig. A). Ensuite, en commençant par la cheville et en procédant de bas en haut, fixer chaque patte d'attache (Fig. B), en veillant à ce que l'attelle soit confortablement ajustée. Répéter l'opération pour l'autre jambe.



Lorsque l'attelle est placée sur la jambe, la flèche doit être dirigée vers le talon.

- Fixer les attelles à la tubulure de la pompe *Flowtron* de prévention des TVP compatible Tri Pulse en veillant à entendre un déclic au niveau de chaque connecteur.
- Activer la pompe.
 - Vérifier les icônes sur l'écran de la pompe pour s'assurer que le bon type d'attelle a été raccordé sur chaque jambe.
 - Appuyer sur « Start » pour commencer le traitement ; les témoins s'allument alors en vert.
 - Appuyer sur « Stop » pour arrêter le traitement.

Indications

L'attelle Tri Pulse est destinée à la prévention de la thrombose veineuse profonde (TVP). Les facteurs de risque de formation de thrombus (TVP) sont présents lors d'interventions orthopédiques, traumatologiques, urologiques et générales. La compression pneumatique intermittente (CPI) convient également à d'autres groupes de patients dont ceux des services de neurologie, de soins intensifs, de médecine générale et d'obstétrique.

Recommandations générales

- Vérifier que la tubulure de la pompe et celle de l'attelle ne sont pas emmêlées.
- Contrôlez régulièrement que les attelles sont correctement fixées au patient.

Contre-indications

La CPI ne doit pas être utilisée dans les cas suivants :

- Artériosclérose grave ou autres maladies ischémiques vasculaires.
- Insuffisance cardiaque congestive grave ou tout état où une augmentation du fluide vers le cœur risque d'être défavorable.
- Thrombose veineuse profonde (TVP) ou phlébite aiguë connue ou présumée.

- Tout état local dans lequel les attelles pourraient interférer, dont gangrène, greffe de peau récente, dermatite ou plaies infectées et non soignées au niveau des jambes.

Remarque : En cas de doute concernant une contre-indication, consulter le médecin du patient avant d'utiliser le dispositif.

Précautions

- Ce produit ne peut pas être nettoyé et/ou stérilisé correctement par l'utilisateur pour faciliter une réutilisation sûre, c'est pourquoi il est prévu pour un usage unique et individuel. Tenter de nettoyer ou de stériliser ces dispositifs pourrait altérer la biocompatibilité ou entraîner un risque d'infection ou de défaillance du produit.
- Les attelles doivent être positionnées de manière à prévenir les points de pression soutenus sur la peau, en accordant une attention particulière aux patients inconscients, incapables d'éprouver des sensations, éprouvant des sensations limitées ou présentant des capacités réduites de mobilité des jambes.
- La peau du patient doit être inspectée régulièrement par chaque équipe soignante.
- Un jugement clinique est requis pour déterminer si l'état de la peau du patient nécessite des mesures de protection supplémentaires ou si le traitement doit être interrompu.
- Si le patient ressent des picotements, un engourdissement ou une quelconque douleur, retirer immédiatement les attelles.
- Lors d'une utilisation en prévention des TVP, la compression pneumatique intermittente continue est recommandée jusqu'à ce que le patient soit complètement ambulatorio. Une utilisation continue du système est recommandée.
- Le système doit être utilisé AVEC PRÉCAUTION sur des patients souffrant d'insensibilité des extrémités, de diabète, de troubles circulatoires ou d'une peau fragile ou abîmée.

Remarque : Ces indications font uniquement office d'instructions générales et ne doivent en aucun cas remplacer un avis ou une expérience clinique.

Incident grave

Si un incident grave se produit en rapport avec ce dispositif médical et affecte l'utilisateur ou le patient, l'utilisateur ou le patient doit le signaler au fabricant ou au distributeur du dispositif médical.

Dans l'Union européenne, l'utilisateur doit également signaler l'incident grave à l'autorité compétente de l'État membre où il se trouve.

Élimination en fin de vie

- Les matériaux des attelles et tout(e) autre textile, polymère ou matière plastique, etc. doivent être triés en tant que déchets combustibles.

© et ™ sont des marques commerciales appartenant au groupe de sociétés Arjo. Comme nous adoptons une politique d'amélioration continue, nous nous réservons le droit d'apporter des modifications à nos modèles sans notification préalable. Il est interdit de copier, dans son intégralité ou partiellement, le contenu de cette publication sans l'autorisation d'Arjo.

IT Da utilizzare solo dietro prescrizione medica • Non sterile • Utilizzabile solo per un paziente • Non contiene lattice di gomma naturale • Da utilizzare esclusivamente con la pompe per la prevenzione della TVP Flowtron®

Attenzione (applicabile solo al mercato USA): la legge federale degli Stati Uniti limita la vendita di questo dispositivo esclusivamente al personale medico o dietro presentazione di prescrizione di un medico qualificato.

Descrizione

Il Sistema di compressione attiva *Flowtron* è composto da un gambale Tri Pulse collegato a una pompa per la prevenzione della TVP *Flowtron* attivata da Tri Pulse e prodotta da ArjoHuntleigh.

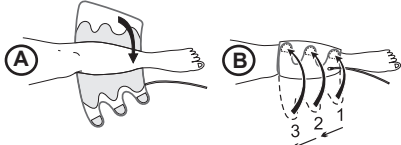
Istruzioni per l'uso

Nota: per informazioni più dettagliate sull'uso del sistema, consultare le relative Istruzioni per l'uso della pompa per la prevenzione della TVP *Flowtron* attivata da Tri Pulse.

- Rimuovere i gambali dalla confezione sigillata e registrare il numero di lotto nella cartella clinica del paziente.
- I gambali possono essere applicati ad entrambe le gambe. Srotolare un gambale e collocare la camera d'aria gonfiabile direttamente sotto il polpaccio del paziente come indicato sul gambale (Fig. A).

Nota: la freccia sul lato inferiore del gambale deve puntare verso il tallone.

- Avvolgere il gambale intorno alla gamba del paziente (Fig. A). Quindi, a partire dalla caviglia e procedendo verso l'alto, fissare singolarmente ciascuna fascetta (Fig. B), assicurandosi che l'intero gambale aderisca bene. Ripetere le stesse operazioni per l'altra gamba.



Quando il tutore viene applicato sulla gamba, la freccia deve puntare verso il tallone.

- Fissare i gambali al gruppo tubi della pompa per la prevenzione della TVP *Flowtron* attivata da Tri Pulse, verificando che il connettore a pressione scatti in posizione.
- Accendere la pompa.
- Controllare le icone visualizzate sullo schermo della pompa per verificare che sia stato collegato il tipo di gambale corretto a ciascuna gamba.
- Premere "Avvio" per iniziare la terapia; le spie dovrebbero accendersi di verde.
- Premere il pulsante "Stop" per terminare la terapia.

Indicazioni

L'uso previsto del gambale Tri Pulse viene utilizzato è la prevenzione della trombosi venosa profonda (TVP). I fattori di rischio della formazione di Trombosi Venosa Profonda (TVP) sono presenti nei pazienti ricoverati in reparti di ortopedia, traumatologica, urologia e medicina generale. Il Sistema ICP (Compressione Pneumatica Intermittente (CPI)) è indicato anche per altri gruppi di pazienti; ad esempio per i pazienti ricoverati in reparti di neurologia, terapia intensiva, medicina generale e ostetricia.

Raccomandazioni generiche

- Verificare che il tubo della pompa e il tubo del gambale non siano attorcigliati.
- Verificare periodicamente che i gambali siano adeguatamente applicati sugli arti del paziente.

Controindicazioni

Non utilizzare il Sistema di Compressione Pneumatica Intermittente (CPI) in presenza delle condizioni descritte di seguito.

- Grave arteriosclerosi o altre patologie vascolari ischemiche gravi.
- Grave insufficienza cardiaca congestizia o altre condizioni in cui un eventuale aumento del flusso sanguigno al cuore potrebbe essere dannoso.
- Trombosi venosa profonda (TVP) accertata o sospetta o flebite.
- Qualsiasi condizione localizzata che potrebbe impedire l'uso dei gambali, tra cui cancrena, innesto di pelle recente, dermatite o ferite alla gamba infette o non curate.

Nota: In caso di dubbi sulle controindicazioni, consultare il medico curante del paziente prima di utilizzare il dispositivo.

Attenzione

Il prodotto non può essere adeguatamente pulito e/o sterilizzato dall'utente al fine di promuoverne il riuso sicuro ed è quindi destinato all'uso su un singolo paziente. I tentativi di pulire o sterilizzare questi dispositivi possono causare biocompatibilità, infezioni o danni al prodotto con rischio conseguente per il paziente.

- I gambali vanno posizionati in modo tale da evitare punti di pressione prolungata sulla pelle, prestando particolare attenzione in pazienti privi di coscienza, privi di sensibilità o con ridotta sensibilità e/o incapaci di muovere una o entrambe le gambe.
- La pelle del paziente deve essere controllata frequentemente durante ogni turno.
- Un'adeguata valutazione clinica delle condizioni cutanee del paziente stabilirà se sia necessario adottare protezioni aggiuntive o interrompere la terapia.
- Rimuovere immediatamente i gambali se il paziente avverte formicolio, insensibilità agli arti o dolore.
- Qualora il sistema fosse utilizzato per la prevenzione della TVP, si raccomanda l'applicazione continua di compressione pneumatica intermittente fino a quando il paziente non abbia riacquisito la piena mobilità. Si consiglia di non interrompere l'uso del sistema.

ארוג'ו

שרון רג'ל לשוק • ליבאה הסאק הקיסאיה • Peirera regular • Gambale per polpaccio standard • Attelle normale pour mollet • Prenda para pantorrilla mediana • Regular Calf Garment

- Il sistema deve essere utilizzato CON ATTENZIONE su pazienti che soffrono di insensibilità alle estremità, diabete, alterazione della circolazione sanguigna o fragilità o non integrità cutanea.

Nota: Le presenti indicazioni devono essere interpretate esclusivamente come linee guida e non intendono sostituire in alcun modo il giudizio clinico e l'esperienza professionale di un medico.

Incidente grave

In caso di incidente grave in relazione al presente dispositivo medico a danno dell'utilizzatore o del paziente, questi devono segnalare la circostanza al produttore o al distributore del dispositivo medico. All'interno dell'Unione europea, l'utilizzatore deve segnalare l'incidente grave anche all'autorità competente dello Stato membro in cui opera.

Smaltimento a fine vita

- Smaltire il materiale dei gambali o altri tessuti, polimeri o materiali plastici, ecc. come rifiuto combustibile.

© e ™ sono marchi di proprietà del gruppo di società Arjo. La politica dell'azienda è volta al miglioramento costante, per tale ragione questa si riserva il diritto di modificare i prodotti senza preavviso. È vietato riprodurre integralmente o parzialmente il contenuto della presente pubblicazione senza espresso consenso di Arjo.

PT A utilizar apenas sob vigilância médica • Não estéril • Para utilização por um único paciente • Livre de látex de borracha natural • Para utilização exclusiva com bombas de prevenção de TVP Flowtron®

Cuidado (aplicável apenas ao mercado dos EUA): a lei Federal dos EUA restringe a venda deste dispositivo com ordem médica.

Descrição

O Sistema de Compressão Ativa *Flowtron* é composto por um acessório Tri Pulse ligado a uma bomba de prevenção de TVP *Flowtron* compatível com Tri Pulse fabricada pela ArjoHuntleigh.

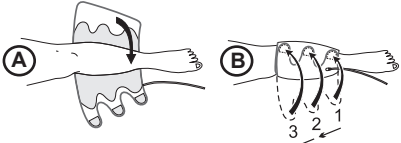
Instruções de Utilização

Nota: para obter informações completas sobre a utilização do sistema consulte as instruções de utilização relevantes da bomba de prevenção de TVP *Flowtron* compatível com Tri Pulse.

- Retire os acessórios do saco selado e registre o número de lote nas notas do paciente.
- Os acessórios podem ser utilizados em ambas as pernas. Desdobre um acessório e posicione a câmara de ar diretamente por trás da barriga da perna do paciente, tal como indicado no acessório (Fig. A).

Nota: a seta na parte inferior do acessório deve apontar para o calcanhar.

- Envolva o acessório em torno da perna do paciente (Fig. A). Em seguida, começando pelo tornozelo e avançando para cima, feche uma patilha de cada vez (Fig. B), garantindo que todo o acessório está bem ajustado. Repita para a outra perna.



Quando colocada na perna, a seta deve apontar para o calcanhar.

- Ligue os acessórios ao conjunto de tubos da bomba de prevenção de TVP *Flowtron* compatível com Tri Pulse, certificando-se de que ouve um clique do conetor da bomba.
- Ligue a bomba.
- Verifique os ícones no visor da bomba para confirmar se o tipo correto de acessório foi iniciado a cada perna.
- Prima "Start" (Iniciar) para iniciar a terapia; os indicadores deverão acender-se com uma luz verde.
- Prima "Stop" para parar a terapia.

Indicações

A utilização prevista do acessório Tri Pulse é ajudar a evitar a Trombose Venosa Profunda (TVP). Os fatores de risco da formação de trombos (TVP) estão presentes durante a cirurgia ortopédica, traumatológica, urológica e geral. A Compressão Pneumática Intermittente (CPI) também é indicada para outros grupos de pacientes incluindo neurologia, cuidados críticos, medicina geral e obstétrica.

Recomendações gerais

- Verificar que não existem dobras no conjunto de tubos da bomba e na tubagem do acessório.
- Verificar regularmente que os acessórios permanecem encaixados corretamente para o paciente.

Contraindicações

A CPI não deve ser utilizada nas seguintes condições:

- Arteriosclerose grave ou outras doenças vasculares isquémicas.
- Insuficiência cardíaca congestiva grave ou qualquer condição onde o aumento de líquido no coração pode ser prejudicial.
- Trombose venosa profunda (TVP) ou flebite conhecidas ou prognosticadas.
- Qualquer condição com a qual os acessórios possam interferir, incluindo gangrena, enxerto de pele recente, dermatite ou feridas infetadas e sem tratamento nas pernas.

Nota: Se não tiver certeza sobre alguma das contraindicações, consulte o médico do paciente antes de utilizar o dispositivo.

Cuidados

- Este produto não pode ser adequadamente limpo e/ou esterilizado pelo utilizador de modo a facilitar a reutilização segura e, por conseguinte, destina-se à utilização por um único paciente. As tentativas para limpar ou esterilizar estes dispositivos podem resultar num risco de biocompatibilidade, infeção ou falha do produto para o paciente.
- Os acessórios devem ser posicionados de modo a evitar pontos de pressão sustentada na pele, prestando particular atenção aos pacientes inconscientes, privados de sensibilidade ou com sensibilidade e/ou capacidade de mover as pernas reduzida.
- A pele do paciente deve ser inspecionada com frequência, em cada turno.
- É necessária a avaliação clínica para determinar se o estado da pele do paciente requer medidas de proteção adicionais ou se a terapia deve ser descontinuada.
- Os acessórios devem ser removidos imediatamente se o paciente sentir formigueiro, dormência ou dor.
- Quando utilizadas para a prevenção de TVP, é recomendada a compressão pneumática intermitente contínua até o paciente estar totalmente ambulatorio. É recomendada a utilização contínua do sistema.
- O sistema deve ser utilizado COM CUIDADO em pacientes com ausência de sensibilidade nas extremidades, diabetes, circulação afetada ou pele frágil ou afetada.

Nota: Estas são apenas linhas de orientação e não devem substituir a opinião e a experiência clínica.

Incidente grave

Caso ocorra um incidente grave relacionado com o presente dispositivo médico, que afete o utilizador ou o paciente, o utilizador ou o paciente deverão notificar o incidente grave ao fabricante ou distribuidor do dispositivo médico.

Na União Europeia, o utilizador deverá igualmente notificar o incidente grave à autoridade competente do Estado-Membro em que está localizado.

Eliminação em fim de vida

- O material do acessório ou quaisquer outros têxteis, polímeros ou materiais de plástico, etc., deverão ser triados como resíduos combustíveis.

© e ™ são marcas comerciais que pertencem ao grupo de empresas Arjo. Em virtude da nossa política de melhoria contínua, reservamo-nos o direito de modificar os designs sem aviso prévio. O conteúdo desta publicação não pode ser copiado, total ou parcialmente, sem o consentimento da Arjo.

