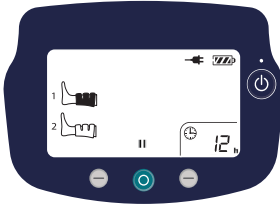


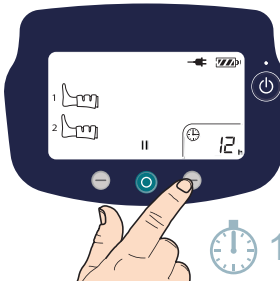
การอ่านค่าตัวจับเวลารักษาผู้ป่วย — ชั่วโมงและนาที

1

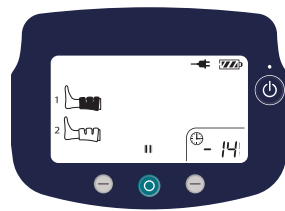


ค่าชั่วโมงจะแสดงเป็นค่าเริ่มต้นทุกครั้งที่มีการเปิดทำงานปั๊ม
ค่า "h" จะแสดงค่าเป็นจำนวนชั่วโมง (เช่น 12 ชม.)

2

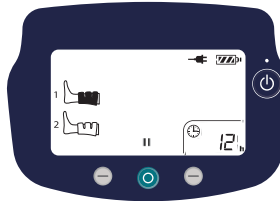


กดปุ่มด้านขวาเป็นเวลา
1 วินาทีเพื่อแสดง
ค่านาที



ค่านาทีจะแสดงเป็นเวลา 5 วินาที
เมื่อมีการกดปุ่ม
ค่านาทีจะนำหน้าด้วยเครื่องหมาย
ยัติกัณฑ์ (เช่น - 14 = 14 นาที)

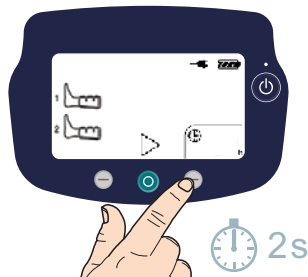
3



ค่าชั่วโมงจะแสดงขึ้นโดยอัตโนมัติอย่างต่อเนื่อง
เวลาที่เครื่องปั๊ม = 12 ชั่วโมง 14 นาที

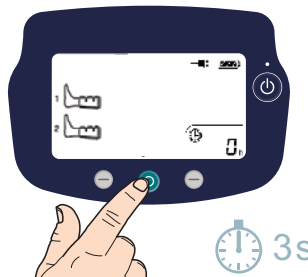
การรีเซ็ตตัวจับเวลารักษาผู้ป่วย — ชั่วโมงและนาที

1



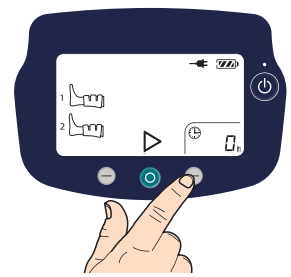
กำหนดให้ปั๊มหยุดชั่วคราว
กดปุ่มด้านขวาค้างไว้ 2 วินาที
จนกระทั่งค่าชั่วโมงกะพริบ

2



กดปุ่มกึ่งกลางค้างไว้ 3 วินาที
เพื่อรีเซ็ตค่าเป็นศูนย์

3



กดปุ่มด้านขวาเพื่อยืนยันการรีเซ็ต